



ESTUDI DE SEGURETAT I SALUT

PROJECTE: ADEQUACIÓ D'ESPAI LLIURE PÚBLIC PER A PLAÇA

SITUACIÓ: CARRER MESTRE BAUÇÀ CANTONADA CARRERS BONANY I PARE JAUME ROSSELLÓ

AUTOR: JOAN PASCUAL FEMENÍAS, ARQUITECTE

DATA: 21 DE JULIOL DE 2017



1. MEMÒRIA

1.1. Introducció

- 1.1.1. Justificació
- 1.1.2. Objecte
- 1.1.3. Contingut
- 1.1.4. Àmbit d'aplicació
- 1.1.5. Variacions
- 1.1.6. Agents intervinents

1.2. Dades identificatives de l'obra

- 1.2.1. Dades generals
- 1.2.2. Nombre mitjà mensual de treballadors previst a l'obra
- 1.2.3. Termini previst d'execució de l'obra
- 1.2.4. Tipologia de l'obra a construir
- 1.2.5. Programa de necessitats
- 1.2.6. Dades relatives al moment en què es redacta aquest ESS
- 1.2.7. Reunions i entrevistes mantingudes amb l'Autor/s del projecte d'obra

1.3. Condicions del solar en el qual es realitzarà l'obra i del seu entorn

- 1.3.1. Accessos a l'obra i vies de circulació
- 1.3.2. Presència de tràfic rodat en via urbana i interferències amb el mateix
- 1.3.3. Interferències amb la circulació per als vianants en via urbana
- 1.3.4. Topografia del terreny
- 1.3.5. Condicions climàtiques i ambientals

1.4. Sistemes de control i senyalització d'accessos a l'obra

- 1.4.1. Tancat del solar
- 1.4.2. Senyalització d'accessos

1.5. Instal·lació elèctrica provisional d'obra

- 1.5.1. Interruptors
- 1.5.2. Presa de corrent
- 1.5.3. Cables
- 1.5.4. Prolongadors o allargadors
- 1.5.5. Instal·lació d'enllumenat
- 1.5.6. Equips i eines d'accionament elèctric
- 1.5.7. Conservació i manteniment de la instal·lació elèctrica provisional d'obra

1.6. Altres instal·lacions provisionals d'obra

- 1.6.1. Zona d'emmagatzematge i aplec de materials
- 1.6.2. Zona d'emmagatzematge de residus

1.7. Serveis d'higiene i benestar dels treballadors

- 1.7.1. Vestuaris
- 1.7.2. Lavabos
- 1.7.3. Menjador

1.8. Instal·lació d'assistència a accidentats i primers auxilis

- 1.8.1. Mitjans d'auxili en obra
- 1.8.2. Mesures en cas d'emergència
- 1.8.3. Presència dels recursos preventius del contractista
- 1.8.4. Trucades en cas d'emergència

1.9. Instal·lació contra incendis

- 1.9.1. Quadre elèctric
- 1.9.2. Zones d'emmagatzematge
- 1.9.3. Casetes d'obra

1.10. Senyalització i il·luminació de seguretat

- 1.10.1. Senyalització

**1.11. Riscos laborals**

- 1.11.1. Relació de riscos considerats en aquesta obra
- 1.11.2. Relació de riscos evitables
- 1.11.3. Relació de riscos no evitables

1.12. Treballs que impliquen riscos especials**1.13. Treballs posteriors de conservació, reparació o manteniment.****2. PLIEGO DE CONDICIONS PARTICULARS****2.1. Introducció****2.2. Legislació vigent aplicable a aquesta obra**

- 2.2.1. Y. Seguretat i salut

2.3. Aplicació de la normativa: responsabilitats

- 2.3.1. Organització de l'activitat preventiva de les empreses
- 2.3.2. Reunions de coordinació de seguretat
- 2.3.3. Coordinador en matèria de seguretat i de salut durant l'elaboració del projecte d'execució
- 2.3.4. Coordinador en matèria de seguretat i de salut durant l'execució de l'obra
- 2.3.5. Principis generals aplicables durant l'execució de l'obra
- 2.3.6. Deures d'informació del promotor, dels contractistes i d'altres empresaris
- 2.3.7. Obligacions dels contractistes i subcontractistes
- 2.3.8. Obligacions dels treballadors autònoms i dels empresaris que exerceixin personalment una activitat professional a l'obra
- 2.3.9. Responsabilitat, drets i deures dels treballadors
- 2.3.10. Normes preventives de caràcter general a adoptar per part dels treballadors durant l'execució d'aquesta obra

2.4. Agents intervinents en l'organització de la seguretat a l'obra

- 2.4.1. Promotor de les obres
- 2.4.2. Contractista
- 2.4.3. Subcontractista
- 2.4.4. Treballador autònom
- 2.4.5. Treballadors per compte d'altri
- 2.4.6. Fabricants i subministradors d'equips de protecció i materials de construcció
- 2.4.7. Projectista
- 2.4.8. Direcció facultativa
- 2.4.9. Coordinador en matèria de seguretat i de salut durant l'elaboració del projecte d'execució
- 2.4.10. Coordinador en matèria de seguretat i de salut durant l'execució de l'obra

2.5. Documentació necessària per al control de la seguretat en l'obra

- 2.5.1. Estudi de seguretat i salut
- 2.5.2. Pla de seguretat i salut
- 2.5.3. Acta d'aprovació del pla de seguretat i salut
- 2.5.4. Comunicació d'obertura de centre de treball
- 2.5.5. Llibre d'incidències
- 2.5.6. Llibre d'ordres
- 2.5.7. Llibre de visites
- 2.5.8. Llibre de subcontractació

2.6. Criteris d'amidament, valoració, certificació i abonament de les unitats d'obra de seguretat i salut

- 2.6.1. Amidaments i pressupostos
- 2.6.2. Certificacions
- 2.6.3. Disposicions Econòmiques

2.7. Condicions tècniques

- 2.7.1. Maquinària, bastimentades, petita maquinària, equips auxiliars i eines manuals
- 2.7.2. Mitjans de protecció individual

2.7.3. Mitjans de protecció col·lectiva	27.07.2017	11/06182/17
2.7.4. Instal·lació elèctrica provisional d'obra	Segellat	
2.7.5. Altres instal·lacions provisionals d'obra	<small>(Llei 25/2009, R.D. 1000/2010-MEH, Llei 10/1998-CAIB) http://www.coaib.org/csv</small>	
2.7.6. Serveis d'higiene i benestar dels treballadors	<small>C6A51C5E0D9CD3FF72FC802D0DA06E41F41F09F0</small>	
2.7.7. Assistència a accidentats i primers auxilis		
2.7.8. Instal·lació contra incendis		
2.7.9. Senyalització i il·luminació de seguretat		
2.7.10. Materials, productes i substàncies perilloses		
2.7.11. Ergonomia. Maneig manual de càrregues		
2.7.12. Exposició al soroll		
2.7.13. Condicions tècniques de l'organització i implantació		

3. PRESSUPOST D'EXECUCIÓ MATERIAL

ANNEXOS

FITXES DE PREVENCIÓ DE RISCOS

PLÀNOL D'IMPLANTACIÓ A L'OBRA



COL·LEGI OFICIAL
D'ARQUITECTES
ILLES BALEARS

27.07.2017

11/06182/17

Segellat

(Ley 25/2009, R.D. 1000/2010-MEH, Llei 10/1998-CAIB)
<http://www.coaib.org/csv>

C6A51C5F0D9CD3FF72FC802D0DA06E41F41F09F0

1. MEMÒRIA

Projecte Adequació d'espai lliure públic per a plaça
Situació Carrer Mestre Bauçà cant. carrer Bonany i carrer Pare Jaume Rosselló
Promotor Ajuntament de Vilafranca de Bonany



I. Estudi de seguretat i salut

1. Memòria

1.1. Introducció

1.1.1. Justificació

El present estudi de seguretat i salut, d'ara endavant anomenat ESS, s'elabora amb la finalitat de complir amb la legislació vigent en la matèria, la qual determina l'obligatorietat del promotor d'elaborar durant la fase de projecte el corresponent estudi de seguretat i salut.

L'ESS es pot definir com el conjunt de documents que, formant part del projecte d'obra, són coherents amb el contingut d'aquest i recullen les mesures preventives adequades als riscos que comporta la realització d'aquesta obra.

1.1.2. Objecte

El seu objectiu és oferir les directrius bàsiques a l'empresa contractista, perquè compleixi amb les seves obligacions pel que fa a la prevenció de riscos professionals, mitjançant l'elaboració del corresponent Pla de Seguretat i Salut desenvolupat a partir d'aquest ESS, sota el control del coordinador en matèria de seguretat i salut durant l'execució de l'obra.

És voluntat de l'autor d'aquest ESS identificar, segons el seu bon saber i entendre, tots els riscos que pugui comportar el procés de construcció de l'obra, amb la finalitat de projectar les mesures de prevenció adequades.

En el present Estudi de seguretat i salut es defineixen les mesures a adoptar encaminades a la prevenció dels riscos d'accident i malalties professionals que es poden ocasionar durant l'execució de l'obra, així com les instal·lacions preceptives d'higiene i benestar dels treballadors.

S'exposen unes directrius bàsiques d'acord amb la legislació vigent, pel que fa a les disposicions mínimes en matèria de seguretat i salut, amb la finalitat de que el contractista compleixi amb les seves obligacions pel que fa a la prevenció de riscos professionals.

Els objectius que pretén aconseguir el present Estudi de seguretat i salut són:

- Garantir la salut i integritat física dels treballadors
- Evitar accions o situacions perilloses per improvisació, o per insuficiència o falta de mitjans
- Delimitar i esclarir atribucions i responsabilitats en matèria de seguretat de les persones que intervenen en el procés constructiu
- Determinar els costos de les mesures de protecció i prevenció
- Referir la classe de mesures de protecció a emprar en funció del risc
- Detectar a temps els riscos que es deriven de l'execució de l'obra
- Aplicar tècniques d'execució que redueixin al màxim aquests riscos

En l'ESS s'apliquen les mesures de protecció sancionades per la pràctica, en funció del procés constructiu definit en el projecte d'execució. En cas que el contractista, en la fase d'elaboració del Pla de Seguretat i Salut, utilitzi tecnologies o procediments diferents als previstos en aquest ESS, haurà de justificar les seves solucions alternatives i adequar-les tècnicament als requisits de seguretat continguts en aquest.

L'ESS és un document rellevant que forma part del projecte d'execució de l'obra i, per això, haurà de romandre en aquesta degudament custodiat, juntament amb la resta de documentació del projecte. En cap cas pot substituir al pla de seguretat i salut.

1.1.3. Contingut

El Estudi de seguretat i salut precisa les normes de seguretat i salut aplicables a l'obra, contemplant la identificació dels riscos laborals que puguin ser evitats, indicant les mesures tècniques necessàries per a això, així com la relació dels riscos laborals que no es puguin eliminar, especificant les mesures preventives i proteccions tècniques tendents a controlar i reduir aquests riscos i valorant la seva eficàcia, especialment quan es proposin mesures alternatives, a més de qualsevol altre tipus d'activitat que es dugui a terme en aquesta.

En el Estudi de seguretat i salut es contempen també les previsions i les informacions útils per efectuar en el seu moment, en les degudes condicions de seguretat i salut, els previsibles treballs posteriors de reparació o manteniment, sempre dins del marc de la Llei de Prevenció de Riscos Laborals.

Projecte Adequació d'espai lliure públic per a plaça
Situació Carrer Mestre Bauçà cant. carrer Bonany i carrer Pare Jaume Rosselló
Promotor Ajuntament de Vilafranca de Bonany



I. Estudi de seguretat i salut

1. Memòria

L'ESS es compon dels següents documents: memòria, plec de condicions, amidaments i pressupost, annexos i plànols. Tots els documents que l'integren són compatibles entre si, complementant-se els uns als altres per formar un cos íntegre i inseparable, amb informació consistent i coherent amb les prescripcions del projecte d'execució que desenvolupen.

Memòria

Es descriuen els procediments, els equips tècnics i els mitjans auxiliars que s'utilitzaran a l'obra o la utilització dels quals estigui prevista, així com els serveis sanitaris i comuns dels quals s'haurà de dotar el centre de treball de l'obra, segons el nombre de treballadors que els utilitzaran. Es precisa, així mateix, la manera d'execució de cadascuna de les unitats d'obra, segons el sistema constructiu definit en el projecte d'execució i la planificació de les fases de l'obra.

S'identifiquen els riscos laborals que poden ser evitats, indicant a aquest efecte les mesures tècniques necessàries per a això.

S'exposa la relació dels riscos laborals que no es poden eliminar, especificant les mesures preventives i proteccions tècniques tendents a controlar i reduir aquests riscos, valorant la seva eficàcia, especialment quan es proposin mesures alternatives.

S'inclouen les previsions i informacions útils per efectuar en el seu moment els treballs posteriors de reparació o manteniment, en les degudes condicions de seguretat i salut.

Plec de condicions particulars

Recull les especificacions tècniques pròpies de l'obra, tenint en compte les normes legals i reglamentàries aplicables, així com les prescripcions que s'hauran de complir en relació amb les característiques, la utilització i la conservació de les màquines, útils, eines, sistemes i equips preventius.

Igualment, contempla els aspectes de formació, informació i coordinació i les obligacions dels agents intervinents.

Amidaments i Pressupost

Inclou els amidaments de tots aquells elements de seguretat i salut en el treball que hagin estat definits o contemplats en l'ESS, amb la seva respectiva valoració.

El pressupost quantifica el conjunt de despeses previstes per a l'aplicació i execució de les mesures contemplades, considerant tant la suma total com la valoració unitària dels elements que el componen.

Aquest pressupost s'ha d'incloure, a més, com un capítol independent del pressupost general del Projecte d'edificació.

Annexos

En aquest apartat es recullen aquells documents complementaris que ajuden a aclarir la informació continguda en els apartats anteriors.

Plànols

Recullen els gràfics i esquemes necessaris per a la millor definició i comprensió de les mesures preventives definides en la memòria, amb expressió de les especificacions tècniques necessàries. En ells s'identifica la ubicació de les proteccions concretes de l'obra.

1.1.4. Àmbit d'aplicació

L'aplicació del present ESS serà vinculant per a tot el personal que realitzi el seu treball a l'interior del recinte de l'obra, a càrrec tant del contractista com dels subcontractistes, amb independència de les condicions contractuals que regulin la seva intervenció en aquesta.

1.1.5. Variacions

El pla de seguretat i salut elaborat per l'empresa constructora adjudicatària que desenvolupa el present ESS podrà ser variat en funció del procés d'execució de l'obra i de les possibles incidències o modificacions de projecte que puguin sorgir durant el transcurs d'aquesta, sempre prèvia aprovació expressa del coordinador en matèria de seguretat i de salut durant l'execució de l'obra.

1.1.6. Agents intervinents

Entre els agents que intervenen en matèria de seguretat i salut a l'obra objecte del present estudi, es ressenyen:

Autors de l'Estudi de Seguretat i Salut	Joan Pascual Femenías, arquitecte
---	--------------------------------------

Projecte Adequació d'espai lliure públic per a plaça
Situació Carrer Mestre Bauçà cant. carrer Bonany i carrer Pare Jaume Rosselló
Promotor Ajuntament de Vilafranca de Bonany



I. Estudi de seguretat i salut

1. Memòria

Coordinador en matèria de seguretat i de salut durant l'elaboració del projecte d'execució	Joan Pascual Femenías, arquitecte
Contractistes i subcontractistes	pendent de determinar
Coordinador en matèria de seguretat i de salut durant l'execució de l'obra	pendent de determinar

1.2. Dades identificatives de l'obra

1.2.1. Dades generals

De la informació disponible en la fase de projecte bàsic i d'execució, s'aporta aquella que es considera rellevant i que pot servir d'ajuda per a la redacció del pla de seguretat i salut.

Denominació del projecte	Adequació d'espai lliure per plaça
Emplaçament	Carrer Mestre Bauçà cant. carrer Bonany i carrer Pare Jaume Rosselló, Palma de Mallorca (Illes Balears)
Superfície de la parcel·la (m²)	2.347,00
Superfícies d'actuació (m²)	2.347,00
Nombre de plantes sobre rasant	Es tracta d'una obra civil en espai lliure públic. No es construeix cap edifici.
Número de plantes sota rasant	0
Pressupost d'Execució Material (PEM)	211.596,75€
Pressupost de l'ESS	4.250,26€

1.2.2. Nombre mitjà mensual de treballadors previst a l'obra

A l'efecte del càlcul dels equips de protecció individual, de les instal·lacions i dels serveis d'higiene i benestar necessaris, es tindrà en compte que el nombre mitjà mensual de treballadors previstos que treballin simultàniament a l'obra són 6.

1.2.3. Termini previst d'execució de l'obra

El termini previst d'execució de l'obra és de 6 mesos.

1.2.4. Tipologia de l'obra a construir

Adequació d'espai lliure públic a plaça. Obra civil en espai obert.

1.2.5. Programa de necessitats

Zona per jocs infantils i de persones majors, esplanada polivalent

1.2.6. Dades relatives al moment en què es redacta aquest ESS

Redacció en el moment de la redacció del projecte bàsic i executiu

1.2.7. Reunions i entrevistes mantingudes amb l'Autor/s del projecte d'obra

L'autor de l'estudi de seguretat i salut és també l'autor del projecte.

1.3. Condicions del solar en el qual es realitzarà l'obra i del seu entorn

En aquest apartat s'especifiquen aquelles condicions relatives al solar i a l'entorn on se situa l'obra, que poden afectar a l'organització inicial dels treballs i/o a la seguretat dels treballadors, valorant i delimitant els riscos que es puguin originar.

1.3.1. Accessos a l'obra i vies de circulació

Bona accessibilitat a la parcel·la

1.3.2. Presència de tràfic rodat en via urbana i interferències amb el mateix

trànsit moderat

1.3.3. Interferències amb la circulació per als vianants en via urbana

No estan regulades per passos específics

Projecte Adequació d'espai lliure públic per a plaça
Situació Carrer Mestre Bauçà cant. carrer Bonany i carrer Pare Jaume Rosselló
Promotor Ajuntament de Vilafranca de Bonany



I. Estudi de seguretat i salut

1. Memòria

1.3.4. Topografia del terreny

Terreny amb una lleugera pendent en direcció oest

1.3.5. Condicions climàtiques i ambientals

La parcel·la no té condicionaments climàtics i ambientals específics

1.4. Sistemes de control i senyalització d'accessos a l'obra

1.4.1. Tancat del solar

Resulta especialment important restringir l'accés a l'obra de personal no autoritzat, de manera que tot el recinte de l'obra quedi inaccessible per a tota persona aliena a ella.

Per a això es disposarà un clos provisional de solar amb tanques traslladables, d'alçada no inferior a dos metres, delimitant la zona de l'obra.

1.4.2. Senyalització d'accessos

En cadascun dels accessos a l'obra es col·locarà un panell de senyalització que reculli les prohibicions i les obligacions que ha de respectar tot el personal de l'obra.

1.5. Instal·lació elèctrica provisional d'obra

Prèvia petició a l'empresa subministradora, aquesta realitzarà la connexió de servei provisional d'obra i connexió amb la xarxa general per mitjà d'un armari de protecció aïllant dotat de clau de seguretat, que constarà d'un quadre general, presa de terra i les degudes proteccions de seguretat.

Amb anterioritat a l'inici de les obres, s'hauran de realitzar les següents instal·lacions provisionals d'obra:

1.5.1. Interruptors

La funció bàsica dels interruptors consisteix a tallar la continuïtat del pas de corrent entre el quadre d'obra i les preses de corrent d'aquest. Poden ser interruptors purs, com és el cas dels seccionadors, o exercir alhora funcions de protecció contra curtcircuits i sobrecàrregues, com és el cas dels magnetotèrmics.

S'ajustaran expressament a les disposicions i especificacions reglamentàries, havent-se d'instal·lar a l'interior de caixes normalitzades, proveïdes de porta d'entrada amb pany de seguretat, degudament senyalitzades i col·locades en paraments verticals o en peus drets estables.

1.5.2. Presa de corrent

Les preses de corrent seran bases d'endoll tipus femella, protegides mitjançant una tapa hermètica amb ressort, compostes de material aïllant, de manera que els seus contactes estiguin protegits. S'ancoraran a la tapa frontal o als laterals del quadre general d'obra o dels quadres auxiliars.

Les preses de corrent aniran proveïdes d'interruptors de tall omnipolar que permetin deixar-les sense tensió quan no hagin de ser utilitzades. Cada presa subministrarà energia elèctrica a un sol aparell, màquina o màquina-eina i disposarà d'un cable per a la connexió a terra. Mai s'hauran de desconnectar tirant del cable.

1.5.3. Cables

Els cables i les mànegues elèctriques tenen la funció de transportar fins al punt de consum el corrent elèctric que alimenta les instal·lacions o maquinàries. Es denomina cable quan es tracta d'un únic conductor i mànega quan està format per un conjunt de cables aïllats individualment, agrupats mitjançant una funda protectora aïllant exterior.

Els conductors utilitzats en instal·lacions interiors seran de tipus flexible, aïllats amb elastòmers o plàstics, i tindran una secció suficient per suportar una tensió nominal mínima de 440 V. En el cas de connexions de servei, la seva tensió nominal serà com a mínim de 1000 V.

La distribució des del quadre general de l'obra als quadres secundaris o de planta s'efectuarà mitjançant canalitzacions aèries a una alçada mínima de 2,5 m en les zones de pas de vianants i de 5,0 m en les de pas de vehicles. Quan això no sigui possible, es podran portar estesos pel terra prop dels paraments verticals, degudament canalitzats, senyalitzats i protegits.

Els extrems dels cables i mànegues estaran dotats de clavilles de connexió, quedant terminantment prohibides les connexions a través de fils nus a la base de l'endoll.

Projecte Adequació d'espai lliure públic per a plaça
Situació Carrer Mestre Bauçà cant. carrer Bonany i carrer Pare Jaume Rosselló
Promotor Ajuntament de Vilafranca de Bonany



I. Estudi de seguretat i salut

1. Memòria

En cas d'haver d'efectuar empalmaments provisionals entre mànegues, aquests es realitzaran mitjançant connexions normalitzades estanques antihumitat, disposant-se elevats fora de l'abast dels operaris, mai estesos pel terra. Els empalmaments definitius s'executaran utilitzant caixes d'empalmaments normalitzades estanques de seguretat.

1.5.4. Prolongadors o allargadors

S'empalmaran mitjançant connexions normalitzades estanques antihumitat o fondes aïllants termoretràctils, amb protecció mínima IP 447.

En cas d'utilitzar-se durant un curt període de temps, es podran portar estesos pel terra prop dels paraments verticals, per evitar caigudes per ensopegades o que siguin trepitjats.

1.5.5. Instal·lació d'enllumenat

Les zones de treball s'il·luminaran mitjançant aparells d'enllumenat portàtils, projectors, focus o llums, les masses dels quals es connectaran a la xarxa general de terra. Seran de tipus protegit contra raigs d'aigua, amb un grau de protecció mínim IP 447.

S'haurà d'emprar il·luminació artificial en aquelles zones de treball que manquin d'il·luminació natural o aquesta sigui insuficient, o quan es projectin ombres que dificultin els treballs. Per a això, s'utilitzaran preferentment focus o punts de llum portàtils proveïts de protecció antixoc, perquè proporcionin la il·luminació apropiada a la tasca a realitzar.

1.5.6. Equips i eines d'accionament elèctric

Tots els equips i eines d'accionament elèctric que s'utilitzin en obra disposaran de la corresponent placa de característiques tècniques, que ha d'estar en perfecte estat, amb la finalitat de que puguin ser identificats els seus sistemes de protecció.

Totes les màquines d'accionament elèctric s'han de desconnectar després de finalitzar el seu ús.

Cada treballador haurà de ser informat dels riscos que comporta l'ús de la màquina que utilitzi, no permetent-se en cap cas el seu ús per personal inexpert.

A les zones humides o en llocs molt conductors, la tensió d'alimentació de les màquines es realitzarà mitjançant un transformador de separació de circuits i, en cas contrari, la tensió d'alimentació no serà superior a 24 volts.

1.5.7. Conservació i manteniment de la instal·lació elèctrica provisional d'obra

Diàriament s'efectuarà una revisió general de la instal·lació, havent-se de comprovar:

- El funcionament dels interruptors diferencials i magnetotèrmics.
- La connexió de cada quadre i màquina amb la xarxa de terra, verificant-se la continuïtat dels conductors a terra.
- El grau d'humitat de la terra en què es troben soterrats els electrodes de posada a terra.
- Que els quadres elèctrics romanen amb el pany en correcte estat.
- Que no existeixen parts en tensió al descobert en els quadres generals, en els auxiliars ni en els de les diferents màquines.

Tots els treballs de conservació i manteniment, així com les revisions periòdiques, s'efectuaran per un instal·lador autoritzat, que estendrà el corresponent part en el qual quedarà reflectit el treball realitzat, lliurant una de les còpies al responsable del seguiment del pla de seguretat i salut.

Abans d'iniciar els treballs de reparació de qualsevol element de la instal·lació, es comprovarà que no hi ha tensió en aquesta, mitjançant els aparells apropiats. En desconnectar la instal·lació per efectuar treballs de reparació, s'adoptaran les mesures necessàries per evitar que es pugui connectar novament de manera accidental. Per a això, es disposaran els senyals reglamentaris i es custodiarà la clau del quadre.

1.6. Altres instal·lacions provisionals d'obra

Amb antelació a l'inici de les obres, es realitzaran les següents instal·lacions provisionals.

1.6.1. Zona d'emmagatzematge i aplec de materials

A la zona d'emmagatzematge i aplec de materials s'adoptaran les següents mesures de caràcter preventiu:

- Se situarà, sempre que sigui possible, a una distància mínima de 10 m de la construcció.
- Haurà de presentar una superfície de recolzament resistent, plana, anivellada i lliure d'obstacles. Estarà elevada, per evitar la seva inundació en cas de fortes pluges.
- Serà fàcilment accessible per a camions i grues.

Projecte Adequació d'espai lliure públic per a plaça
Situació Carrer Mestre Bauçà cant. carrer Bonany i carrer Pare Jaume Rosselló
Promotor Ajuntament de Vilafranca de Bonany



I. Estudi de seguretat i salut

1. Memòria

C6A51C5F0D9CD3FF72FC802D0DA06E41F41F09F0

- S'apilaran els materials de manera ordenada sobre falques de fusta, de manera que l'alçada d'emmagatzematge no superi la indicada pel fabricant.
- Quedarà degudament delimitada i senyalitzada.
- S'estudiarà el recorregut des d'aquesta zona d'emmagatzematge i aplec dels materials fins al lloc de la seva utilització en l'obra, de manera que estigui lliure d'obstacles.

1.6.2. Zona d'emmagatzematge de residus

S'habilitarà una zona d'emmagatzematge neta i ordenada, on es dipositaran els contenidors amb els sistemes precisos de recollida de possibles vessaments, tot això segons disposicions legals i reglamentàries vigents en matèria de residus.

S'adoptaran les següents mesures de caràcter preventiu:

- Se segregaran tots els residus que sigui possible, amb la finalitat de no generar més residus dels necessaris ni convertir en perillosos, en mesclar-los, aquells residus que no ho són per separat.
- Haurà de presentar una superfície de recolzament resistent, plana, anivellada i lliure d'obstacles. Estarà elevada, per evitar la seva inundació en cas de fortes pluges.
- Serà fàcilment accessible per a camions i grues.
- Quedarà degudament delimitada i senyalitzada.
- S'estudiarà el recorregut des d'aquesta zona d'emmagatzematge de residus fins a la sortida de l'obra, de manera que estigui lliure d'obstacles.

1.7. Serveis d'higiene i benestar dels treballadors

Els serveis higiènics de l'obra compliran les "Disposicions mínimes generals relatives als llocs de treball en les obres" contingudes a la legislació vigent en la matèria.

El càlcul de la superfície dels locals destinats als serveis d'higiene i benestar dels treballadors, s'ha obtingut en funció de l'ús i del nombre mitjà d'operaris que treballaran simultàniament, segons les especificacions del pla d'execució de l'obra.

Es portaran les connexions de servei d'energia elèctrica i d'aigua fins als diferents mòduls provisionals dels diferents serveis sanitaris i comuns que es vagin a instal·lar en aquesta obra, realitzant-se la instal·lació de sanejament per evacuar les aigües procedents dels mateixos cap a la xarxa general de clavegueram.

1.7.1. Vestuaris

Seràn de fàcil accés i estaran propers a l'àrea de treball.

La dotació mínima prevista per als vestuaris és de:

- 1 armari guarda-roba o taquilla individual, dotada de clau i amb la capacitat necessària per guardar la roba i el calçat, per cada treballador.
- 1 cadira o plaça de banc per cada treballador.
- 1 penjador per cada treballador.

1.7.2. Lavabos

Estaran al costat dels vestuaris i disposaran d'instal·lació d'aigua freda i calenta.

La dotació mínima prevista per als lavabos és de:

- 1 dutxa per cada 10 treballadors o fracció que treballin simultàniament a l'obra
- 1 vàter per cada 25 homes o fracció i 1 per cada 15 dones o fracció.
- 1 lavabo per cada 10 treballadors o fracció que treballin simultàniament a l'obra.
- 1 urinari per cada 25 homes o fracció
- 1 eixugamans de cel·lulosa o elèctric per cada lavabo
- 1 sabonera dosificadora per cada lavabo
- 1 mirall de dimensions mínimes 40x50 cm per cada 10 treballadors o fracció.
- 1 recipient per a recollida de cel·lulosa sanitària
- 1 portarotllos amb paper higiènic per cada vàter

Les dimensions mínimes de la cabina per a vàter o dutxa seran d'1,20x1,00 m i 2,30 m d'altura. S'han de preveure les corresponents reposicions de sabó, paper higiènic i detergents. Les cabines tindran fàcil accés i estaran properes a l'àrea de treball, sense visibilitat des de l'exterior, i estaran proveïdes de penjador i porta amb tancament interior. Disposaran de ventilació a l'exterior i, en cas que no es puguin connectar a la xarxa municipal de clavegueram, s'utilitzaran vàters anaeròbics.

Justificació: Inclosos en el pressupost

Projecte Adequació d'espai lliure públic per a plaça
Situació Carrer Mestre Bauçà cant. carrer Bonany i carrer Pare Jaume Rosselló
Promotor Ajuntament de Vilafranca de Bonany



I. Estudi de seguretat i salut

1. Memòria

C6A51C5F0D9CD3FF72FC802D0DA06E41F41F09F0

1.7.3. Menjador

La dotació mínima prevista per al menjador és de:

- 1 aigüera amb servei d'aigua potable per cada 25 treballadors o fracció.
- 1 taula amb seients per cada 10 treballadors o fracció.
- 1 forn microones per cada 25 treballadors o fracció.
- 1 frigorífic per cada 25 treballadors o fracció.

Estarà situat en lloc proper als de treball, separat d'altres locals i de focus insalubres o molestos. Tindrà una altura mínima de 2,30 m, amb il·luminació, ventilació i temperatura adequades. El terra, les parets i el sostre seran susceptibles de fàcil neteja. Disposarà de gots, plats i coberts, preferentment d'un sol ús, per a cada treballador.

Queden prohibits els menjadors provisionals que no estiguin degudament habilitats. En qualsevol cas, tot menjador ha d'estar en bones condicions de neteja i ventilació. A la sortida del menjador s'instal·laran galledes d'escombraries per a la recollida selectiva de residus orgànics, vidres, plàstics i paper, que seran dipositats diàriament en els contenidors dels serveis municipals.

Justificació: c

1.8. Instal·lació d'assistència a accidentats i primers auxilis

L'evacuació de ferits als centres sanitaris es durà a terme exclusivament per personal especialitzat, en ambulància. Tan sol els ferits lleus es podran traslladar per altres mitjans, sempre amb el consentiment i sota la supervisió del responsable d'emergències de l'obra.

Es disposarà a un lloc visible de l'obra un cartell amb els telèfons d'urgències i dels centres sanitaris més propers.

1.8.1. Mitjans d'auxili en obra

A l'obra es disposarà una farmaciola en lloc visible i accessible als treballadors i degudament equipada segons les disposicions vigents en la matèria, que regulen el subministrament a les empreses de farmacíoles amb material de primers auxilis en cas d'accident de treball.

El seu contingut mínim serà de:

- Un flascó contenint aigua oxigenada.
- Un flascó contenint alcohol de 96°.
- Un flascó contenint tintura de iode.
- Un flascó contenint mercurocrom.
- Un flascó contenint amoníac.
- Una caixa contenint gasa estèril.
- Una caixa contenint cotó hidròfil estèril (cotó fluix).
- Una caixa d'apòsits adhesius.
- Benes.
- Un rotllo d'esparadrap.
- Una bossa de goma per a aigua i gel.
- Una bossa amb guants esterilitzats.
- Antiespasmòdics.
- Analgèsics.
- Un parell de tisores.
- Tònics cardíacs d'urgència.
- Un torniquet.
- Un termòmetre clínic.
- Xeringues d'un sol ús.

El responsable d'emergències revisarà periòdicament el material de primers auxilis, reposant els elements utilitzats i substituint els productes caducats.

1.8.2. Mesures en cas d'emergència

El contractista haurà de reflectir en el corresponent pla de seguretat i salut les possibles situacions d'emergència, establint les mesures oportunes en cas de primers auxilis i designant per a això a personal amb formació, que es farà càrrec d'aquestes mesures.

Projecte Adequació d'espai lliure públic per a plaça
Situació Carrer Mestre Bauçà cant. carrer Bonany i carrer Pare Jaume Rosselló
Promotor Ajuntament de Vilafranca de Bonany



I. Estudi de seguretat i salut

1. Memòria

Els treballadors responsables de les mesures d'emergència tenen dret a la paralització de la seva activitat, havent d'estar garantida l'adequada administració dels primers auxilis i, quan la situació ho requereixi, el ràpid trasllat de l'operari a un centre d'assistència mèdica.

1.8.3. Presència dels recursos preventius del contractista

Donades les característiques de l'obra i els riscos previstos en el present Estudi de seguretat i salut, cada contractista haurà d'assignar la presència dels seus recursos preventius a l'obra, segons s'estableix en la legislació vigent en la matèria.

A tals efectes, el contractista haurà de concretar els recursos preventius assignats a l'obra amb capacitat suficient, que hauran de disposar dels mitjans necessaris per vigilar el compliment de les mesures incloses en el corresponent pla de seguretat i salut.

Aquesta vigilància inclourà la comprovació de l'eficàcia de les activitats preventives previstes en aquest Pla, així com l'adequació de tals activitats als riscos que es pretenen prevenir o a l'aparició de riscos no previstos i derivats de la situació que determina la necessitat de la presència dels recursos preventius.

Si, com a resultat de la vigilància, s'observa un deficient compliment de les activitats preventives, les persones que tinguin assignada la presència faran les indicacions necessàries per al correcte i immediat compliment de les activitats preventives, havent de posar tals circumstàncies en coneixement de l'empresari perquè aquest adopti les mesures oportunes per corregir les deficiències observades.

1.8.4. Trucades en cas d'emergència

En cas d'emergència per accident, incendi, etc.	
112	Hospital de Manacor Carretera de Manacor a Alcúdia s/n 971 84 70 00
Temps estimat: 30 minuts	

ASPECTES QUE HA DE COMUNICAR LA PERSONA QUE REALITZA LA TRUCADA AL TELÈFON D'EMERGÈNCIES

Especificar a poc a poc i amb veu molt clara:

1	QUI TRUCA?: Nom complet i càrrec que exerceix a l'obra.
2	ON ÉS L'EMERGÈNCIA?: Identificació de l'emplaçament de l'obra.
3	QUINA ÉS LA SITUACIÓ ACTUAL?: Persones implicades i ferits, accions empreses, etc.

COMUNICACIÓ ALS EQUIPS DE SALVAMENT	
Ambulàncies	112
Bombers	112
Polícia nacional	112
Polícia local	112
Guàrdia civil	112
Mútua d'accidents de treball	pendent de determinar

COMUNICACIÓ A L'EQUIP TÈCNIC		
Cap d'obra	pendent de determinar	pendent de determinar
Responsable de seguretat de l'empresa	pendent de determinar	pendent de determinar
Coordinador de seguretat i salut	pendent de determinar	pendent de determinar
Servei de prevenció de l'obra	pendent de determinar	pendent de determinar

Nota: S'hauran de situar còpies d'aquesta fulla en llocs fàcilment visibles de l'obra, per a la informació i coneixement de tot el personal.

Projecte Adequació d'espai lliure públic per a plaça
Situació Carrer Mestre Bauçà cant. carrer Bonany i carrer Pare Jaume Rosselló
Promotor Ajuntament de Vilafranca de Bonany



I. Estudi de seguretat i salut

1. Memòria

1.9. Instal·lació contra incendis

A l'annex corresponent al Pla d'Emergència s'estableixen les mesures d'actuació en cas d'emergència, risc greu i accident, així com les actuacions a adoptar en cas d'incendi.

Els recorreguts d'evacuació estaran lliures d'obstacles, d'aquí la importància que suposa l'ordre i la neteja en tots els talls.

A l'obra es disposarà l'adequada senyalització, amb indicació expressa de la situació d'extintors, recorreguts d'evacuació i de totes les mesures de protecció contra incendis que s'estimin oportunes.

A causa que durant el procés de construcció el risc d'incendi prové fonamentalment de la falta de control sobre les fonts d'energia i els elements fàcilment inflamables, s'adoptaran les següents mesures de caràcter preventiu:

- S'ha d'exercir un control exhaustiu sobre la manera d'emmagatzematge dels materials, incloent els de rebuig, en relació a la seva quantitat i a les distàncies respecte a altres elements fàcilment combustibles.
- S'evitarà tota instal·lació incorrecta, encara que sigui de caràcter provisional, així com el maneig inadequat de les fonts d'energia, ja que constitueixen un clar risc d'incendi.

Els mitjans d'extinció a utilitzar en aquesta obra consistiran en mantes ignífugues, sorra i aigua, a més d'extintors portàtils, la càrrega dels quals i capacitat estaran d'acord amb la naturalesa del material combustible i el seu volum.

Els extintors se situaran a les zones d'emmagatzematge de materials, al costat dels quadres elèctrics i en els llocs de treball on es realitzin operacions de soldadura, oxitall, pintura o vernissat.

Quedarà totalment prohibit, dins del recinte de l'obra, realitzar fogueres, utilitzar fogons de gas i fumar, així com executar qualsevol treball de soldadura i oxitall en els llocs on existeixin materials inflamables.

Totes aquestes mesures han estat concebudes amb la finalitat de que el personal pugui extingir l'incendi en la seva fase inicial o pugui controlar i reduir l'incendi fins a l'arribada dels bombers, que hauran de ser avisats immediatament.

1.9.1. Quadre elèctric

Es col·locarà un extintor de neu carbònica CO₂ al costat de cadascun dels quadres elèctrics que existeixin a l'obra, inclús els de caràcter provisional, en llocs fàcilment accessibles, visibles i degudament senyalitzats.

1.9.2. Zones d'emmagatzematge

Els magatzems d'obra se situaran, sempre que sigui possible, a una distància mínima de 10 m de la zona de treball. En cas que s'utilitzin diverses casetes provisionals, la distància mínima aconsellable entre elles serà també de 10 m. Quan no es puguin mantenir aquestes distàncies, les casetes hauran de ser no combustibles.

Els materials que hagin de ser utilitzats per oficis diferents, s'emmagatzemaran, sempre que sigui possible, en recintes separats. Els materials combustibles estaran clarament discriminats entre si, evitant-se qualsevol tipus de contacte d'aquests materials amb equips i canalitzacions elèctriques.

Els combustibles líquids s'emmagatzemaran en casetes independents i dins de recipients de seguretat especialment dissenyats per a tal fi.

Les substàncies combustibles es conservaran en envasos tancats amb la identificació del seu contingut mitjançant etiquetes fàcilment llegibles.

Els espais tancats destinats a emmagatzematge hauran de disposar de ventilació directa i constant. Per extingir possibles incendis, es col·locarà un extintor adequat al tipus de material emmagatzemat, situat a la porta d'accés amb un senyal de perill d'incendi i una altra de prohibit fumar.

Classe de foc	Materials a extingir	Extintor recomanat
A	Materials sòlids que formen brases	Pols ABC, Aigua, Escuma i CO ₂
B	Combustibles líquids (benzines, olis, vernissos, pintures, etc.) Sòlids que fonen sense cremar (polietilè expandit, plàstics termoplàstics, PVC, etc.)	Pols ABC, Pols BC, Escuma i CO ₂
C	Focs originats per combustibles gasosos (gas natural, gas propà, gas butà, etc.) Focs originats per combustibles líquids sota pressió (oli de circuits hidràulics, etc.)	Pols ABC, Pols BC i CO ₂

D	Focs originats per la combustió de metalls inflamables i compostos químics (magnesi, alumini en pols, sodi, liti, etc.)	Consultar amb el proveïdor en funció del material o materials a extingir
---	---	--

1.9.3. Casetes d'obra

Es col·locarà en cadascuna de les casetes d'obra, en un lloc fàcilment accessible, visible i degudament senyalitzat, un extintor de pols seca polivalent d'eficàcia 13-A.

1.10. Senyalització i il·luminació de seguretat

1.10.1. Senyalització

Se senyalitzaran i il·luminaran les zones de treball, tant diürnes com a nocturnes, fixant a cada moment les rutes alternatives i els desviaments que en cada cas siguin pertinents.

Aquesta obra haurà de comprendre, almenys, la següent senyalització:

- En els quadres elèctrics general i auxiliar d'obra, s'instal·laran els senyals d'avertiment de risc elèctric.
- A les zones on existeixi perill d'incendi, com és el cas d'emmagatzematge de materials combustibles o inflamables, s'instal·larà el senyal de prohibit fumar.
- A les zones on hi hagi perill de caiguda d'alçada, s'utilitzaran els senyals d'utilització obligatòria de l'arnès de seguretat.
- A les zones d'ubicació dels extintors, es col·locaran els corresponents senyals per a la seva fàcil localització.
- Les vies d'evacuació en cas d'incendi estaran degudament senyalitzades mitjançant els corresponents senyals.
- A la zona d'ubicació de la farmaciola de primers auxilis, s'instal·larà el corresponent senyal per ser fàcilment localitzat.






No obstant això, en cas que poguessin sorgir al llarg del seu desenvolupament situacions no previstes, s'utilitzarà la senyalització adequada a cada circumstància amb el vistiplau del coordinador en matèria de seguretat i salut durant l'execució de l'obra.

Durant l'execució de l'obra s'haurà d'utilitzar, per a la delimitació de les zones on existeixi risc, la cinta abalisadora o malla de senyalització, fins al moment en què s'instal·li definitivament el sistema de protecció col·lectiva i es col·loqui el senyal de risc corresponent. Aquests casos es recullen en les fitxes d'unitats d'obra.

1.11. Riscos laborals

1.11.1. Relació de riscos considerats en aquesta obra

Amb la finalitat d'unificar criteris i servir d'ajuda en el procés d'identificació dels riscos laborals, s'aporta una relació d'aquells riscos que es poden presentar durant el transcurs d'aquesta obra, amb el seu codi, icona d'identificació, tipus de risc i una definició resumida.

Codi	Imatge	Risc	Definició
01		Caiguda de persones a diferent nivell.	Inclou tant les caigudes des de punts elevats, tals com a edificis, arbres, màquines o vehicles, com les caigudes en excavacions o pous i les caigudes a través d'obertures.
02		Caiguda de persones al mateix nivell.	Inclou caigudes en llocs de pas o superfícies de treball i caigudes sobre o contra objectes.
03		Caiguda d'objectes per desplom.	El risc existeix per la possibilitat de desplom o esfondrament de: estructures elevades, piles de materials, envans, enfonsaments de forjats per sobrecàrrega, enfonsaments de masses de terra, roques en tall de talusos, rases, etc.
04		Caiguda d'objectes per manipulació.	Possibilitat de caiguda d'objectes o materials sobre un treballador durant l'execució de treballs o en operacions de transport i elevació per mitjans manuals o mecànics, sempre que l'accidentat sigui la mateixa persona a la qual li caigui l'objecte que estava manipulant.
05		Caiguda d'objectes despresos.	Possibilitat de caiguda d'objectes que no s'estan manipulant i es desprenen de la seva situació. Exemples: peces ceràmiques en façanes, terres d'excavació, aparells suspesos, conductes, objectes i eines deixades en punts elevats, etc.

Projecte Adequació d'espai lliure públic per a plaça
Situació Carrer Mestre Bauçà cant. carrer Bonany i carrer Pare Jaume Rosselló
Promotor Ajuntament de Vilafranca de Bonany



I. Estudi de seguretat i salut

1. Memòria

C6A51C5F0D9CD3FF72FC802D0DA06E41F41F09F0

Codi	Imatge	Risc	Definició
06		Trepijades sobre objectes.	Risc de lesions (torçades, esquinços, punxades, etc.) per trepitjar o ensopegar amb objectes abandonats o irregularitats del sòl, sense produir caiguda. Exemples: eines, runa, retalls, residus, claus, desnivells, tubs, cables, etc.
07		Xoc contra objectes immòbils.	Considera al treballador com a part dinàmica, és a dir, que intervé de forma directa i activa, copejant-se contra un objecte que no estava en moviment.
08		Xoc contra objectes mòbils.	Possibilitat de rebre un cop per parts mòbils de maquinària fixa i objectes o materials en manipulació o transport. Exemples: elements mòbils d'aparells, braços articulats, carros lliscants, mecanismes de pistó, grues, transport de materials, etc.
09		Cop i tall per objectes o eines.	Possibilitat de lesió produïda per objectes tallants, punxants o abrasius, eines i útils manuals, etc. Exemples: eines manuals, fulles, tornavisos, martells, llimes, raspalls metàl·lics, moladors, arestes vives, cristalls, serres, cisalles, etc.
10		Projecció de fragments o partícules.	Risc de lesions produïdes per peces, fragments o petites partícules. Comprèn els accidents deguts a la projecció sobre el treballador de partícules o fragments procedents d'una màquina o eina.
11		Atrapament per objectes.	Possibilitat de sofrir una lesió per atrapament de qualsevol part del cos per mecanismes de màquines o entre objectes, peces o materials, tals com engranatges, corrons, corretges de transmissió, mecanismes en moviment, etc.
12		Aixafament per bolcada de màquines.	Possibilitat de sofrir una lesió per aixafament a causa de la bolcada de maquinària mòbil, quedant el treballador atrapat per aquesta.
13		Sobreesforç.	Possibilitat de lesions musculoesquelètiques i/o fatiga física en produir-se un desequilibri entre les exigències de la tasca i la capacitat física de l'individu. Exemples: maneig de càrregues a braç, pastat, escatat manual, postures inadequades o moviments repetitius, etc.
14		Exposició a temperatures ambientals extremes.	Possibilitat de dany per permanència en ambient amb calor o fred excessius. Exemples: forns, calderes, cambres frigorífiques, etc.
15		Contacte tèrmic.	Risc de cremades per contacte amb superfícies o productes calents o freds. Exemples: estufes, calderes, canonades, bufadors, resistències elèctriques, etc.
16		Contacte elèctric.	Danys causats per descàrrega elèctrica en entrar en contacte amb algun element sotmès a tensió elèctrica. Exemples: connexions, cables i endolls en mal estat, soldadura elèctrica, etc.
17		Exposició a substàncies nocives.	Possibilitat de lesions o afeccions produïdes per la inhalació, contacte o ingestió de substàncies perjudicials per a la salut. S'inclouen les asfíxies i els ofecs.
18		Contacte amb substàncies càustiques o corrosives.	Possibilitat de lesions produïdes per contacte directe amb substàncies agressives. Exemples: àcids, àlcals (sosa càustica, calç viva, ciment, etc.).
19		Exposició a radiacions.	Possibilitat de lesió o afecció per l'acció de radiacions. Exemples: raigs X, raigs gamma, raigs ultraviolats en soldadura, etc.
20		Explosió.	Possibilitat que es produeixi una barreja explosiva de l'aire amb gasos o substàncies combustibles o esclat de recipients a pressió. Exemples: gasos de butà o propà, dissolvents, calderes, etc.
21		Incendi.	Accidents produïts per efectes del foc o les seves conseqüències.
22		Afecció causada per éssers vius.	Risc de lesions o afeccions per l'acció sobre l'organisme d'animals, contaminants biològics i altres éssers vius. Exemples: Mossegades d'animals, picades d'insectes, paràsits, etc.
23		Atropellament amb vehicles.	Possibilitat de patir una lesió per cop o atropellament per un vehicle (pertanyent o no a l'empresa) durant la jornada laboral. Inclou els accidents de trànsit en hores de treball i exclou els produïts en anar o tornar del treball.

Projecte Adequació d'espai lliure públic per a plaça
Situació Carrer Mestre Bauçà cant. carrer Bonany i carrer Pare Jaume Rosselló
Promotor Ajuntament de Vilafranca de Bonany



I. Estudi de seguretat i salut

1. Memòria

C6A51C5F0D9CD3FF72FC802D0DA06E41F41F09F0

Codi	Imatge	Risc	Definició
24		Exposició a agents químics.	Risc de lesions o afeccions per entrada d'agents químics en el cos del treballador a través de les vies respiratòries, per absorció cutània, per contacte directe, per ingestió o per penetració per via parenteral a través de ferides.
25		Exposició a agents físics.	Risc de lesions o afeccions per l'acció del soroll o de la pols.
26		Exposició a agents biològics.	Risc de lesions o afeccions per entrada d'agents biològics en el cos del treballador a través de les vies respiratòries, mitjançant la inhalació de bioaerosols, pel contacte amb la pell i les mucoses o per inoculació amb material contaminat (via parenteral).
27		Exposició a agents psicosocials.	Inclou els riscos provocats per la deficient organització del treball, que pot provocar situacions d'estrès excessiu que afectin a la salut dels treballadors.
28		Derivat de les exigències del treball.	Inclou els riscos derivats de l'estrès de càrrega o postural, factors ambientals, estrès mental, hores extra, torns de treball, etc.
29		Personal.	Inclou els riscos derivats de l'estil de vida del treballador i d'altres factors socioestructurals (posició professional, nivell d'educació i social, etc.).
30		Deficiència en les instal·lacions de neteja personal i de benestar de les obres.	Inclou els riscos derivats de la falta de neteja en les instal·lacions d'obra corresponents a vestuaris, menjadors, lavabos, etc.
31		Altres.	

Els riscos considerats són els ressenyats per l'estadística del "Anuari d'Estadística d'Accidents de Treball de la Secretaria General Tècnica de la Sotsdirecció General d'Estadístiques Socials i Laborals del Ministeri de Treball i Assumptes Socials".

1.11.2. Relació de riscos evitables

A continuació s'identifiquen els riscos laborals evitables, indicant-se les mesures preventives a adoptar perquè siguin evitats a l'origen, abans de l'inici dels treballs en l'obra.

Entre els riscos laborals evitables de caràcter general destaquem els següents, ometent el prolix llistat ja que totes aquestes mesures estan incorporades en les fitxes de maquinària, petita maquinària, eines manuals, equips auxiliars, etc., que es recullen en els Annexos.

Risc eliminat	Mesures preventives previstes
Els originats per l'ús de màquines sense manteniment preventiu.	Control dels seus llibres de manteniment.
Els originats per la utilització de màquines mancades de proteccions en les seves parts mòbils.	Control del bon estat de les màquines, apartant de l'obra aquelles que presentin qualsevol tipus de deficiència.
Els originats per la utilització de màquines mancades de proteccions contra els contactes elèctrics.	Exigència que totes les màquines estiguin dotades de doble aïllament o, si s'escau, de presa de terra de les carcasses metàl·liques, en combinació amb els interruptors diferencials dels quadres de subministrament i amb la xarxa de presa de terra general elèctrica.

1.11.3. Relació de riscos no evitables

Finalment, s'indica la relació dels riscos no evitables o que no es poden eliminar. Aquests riscos s'exposen a l'annex de fitxes de seguretat de cadascuna de les unitats d'obra previstes, amb la descripció de les mesures de prevenció corresponents, amb la finalitat de minimitzar els seus efectes o reduir-los a un nivell acceptable.

Projecte Adequació d'espai lliure públic per a plaça
Situació Carrer Mestre Bauçà cant. carrer Bonany i carrer Pare Jaume Rosselló
Promotor Ajuntament de Vilafranca de Bonany



I. Estudi de seguretat i salut

1. Memòria

1.12. Treballs que impliquen riscos especials

A l'obra objecte del present Estudi Bàsic de Seguretat i Salut concorren els riscos especials que es solen presentar a la demolició de l'estructura, tancaments i cobertes i en el propi muntatge de les mesures de seguretat i de protecció. Cal destacar:

- Muntatge de forjat, especialment en les vores perimetrals.
- Execució de tancaments exteriors.
- Formació dels ampits de coberta.
- Col·locació de forques i xarxes de protecció.
- Els buits horitzontals i les vores dels forjats es protegiran mitjançant baranes i xarxes homologades.
- Disposició de plataformes volades.
- Elevació i acoblament dels mòduls de bastimentada per a l'execució de les façanes.

1.13. Treballs posteriors de conservació, reparació o manteniment.

La utilització dels mitjans de seguretat i salut en aquests treballs respondrà a les necessitats de cada moment, sorgides com a conseqüència de l'execució de les cures, reparacions o activitats de manteniment que durant el procés d' explotació es duiguin a terme, seguint les indicacions del manual d'ús i manteniment.

L'edifici ha estat dotat de vies d'accés a les zones de coberta on es puguin situar possibles instal·lacions de captació solar, aparells d'aire condicionat o antenes de televisió, havent-se estudiat en tot cas la seva col·locació, durant l'obra, en llocs el més accessibles possible.

Els treballs posteriors que comporten majors riscos són aquells associats a la necessitat d'un projecte específic, en el qual s'inclouran les corresponents mesures de seguretat i salut a adoptar per a la seva realització, seguint les disposicions vigents en el moment de la seva redacció.

A continuació s'inclou un llistat on s'analitzen alguns dels típics treballs que es podrien realitzar una vegada lliurat l'edifici. L'objectiu d'aquest llistat és el de servir com a guia per al futur tècnic redactor del projecte específic, que serà la persona que hagi d'estudiar en cada cas les activitats a realitzar i plantejar les mesures preventives a adoptar.

Treballs: Neteja o reparació de canonades, arquetes o pous de la xarxa de sanejament.

Codi	Imatge	Risc eliminat	Mesures preventives previstes
17		Exposició a substàncies nocives.	Es comprovarà l'absència de gasos explosius i es dotarà al personal especialitzat dels equips de protecció adequats.

Treballs: Neteja o reparació de tancament de façana, reparació de cornises, revestiments o defenses exteriors, neteja d'embornals o cornises, substitució de teules i altres reparacions en la coberta.

Codi	Imatge	Risc eliminat	Mesures preventives previstes
01		Caiguda de persones a diferent nivell.	Es col·locaran mitjans auxiliars segurs, creant plataformes de treball estables i amb baranes de protecció.
05		Caiguda d'objectes despresos.	Acotació amb tanques que impedeixin el pas de persones a través de les zones de perill de caiguda d'objectes, sobre la via pública o patis interiors.

Treballs: Aplicació de pintures i vernissos.

Codi	Imatge	Risc eliminat	Mesures preventives previstes
17		Exposició a substàncies nocives.	Es realitzaran amb ventilació suficient, adoptant els elements de protecció adequats.

Projecte Adequació d'espai lliure públic per a plaça
Situació Carrer Mestre Bauçà cant. carrer Bonany i carrer Pare Jaume Rosselló
Promotor Ajuntament de Vilafranca de Bonany



I. Estudi de seguretat i salut

1. Memòria

C6A51C5F0D9CD3FF72FC802D0DA06E41F41F09F0

Aquells altres treballs de manteniment realitzats per una empresa especialitzada que tingui un contracte amb la propietat de l'immoble, com pugui ser el manteniment dels ascensors, es realitzaran seguint els procediments segurs establerts per la pròpia empresa i per la normativa vigent a cada moment, sent l'empresa la responsable de fer complir les normes de seguretat i salut en el treball que afectin a l'activitat desenvolupada pels seus treballadors.

Per a la resta d'activitats que es vagin a desenvolupar i no necessitin de la redacció d'un projecte específic, tals com la neteja i manteniment dels falsos sostres, la substitució de lluminàries, etc., se seguiran les pautes indicades en aquesta memòria per a l'execució d'aquestes mateixes unitats d'obra.

Manacor, 21 de juliol de 2017

Joan Pascual Femenías, arquitecte



COL·LEGI OFICIAL
D'ARQUITECTES
ILLES BALEARS

27.07.2017

11/06182/17

Segellat

(Ley 25/2009, R.D. 1000/2010-MEH, Llei 10/1998-CAIB)
<http://www.coaib.org/csv>

C6A51C5F0D9CD3FF72FC802D0DA06E41F41F09F0



2. PLEC DE CONDICIONS PARTICULARS

Projecte Adequació d'espai lliure públic per a plaça
Situació Carrer Mestre Bauçà cant. carrer Bonany i carrer Pare Jaume Rosselló
Promotor Ajuntament de Vilafranca de Bonany



I. Estudi de seguretat i salut
II. Anàlisi de risc de condicions particulars

2.1. Introducció

El present Plec de condicions juntament amb les disposicions contingudes en el corresponent Plec del Projecte d'execució, tenen per objecte definir les atribucions i obligacions dels agents que intervenen en matèria de Seguretat i Salut, així com les condicions que han de complir les mesures preventives, les proteccions individuals i col·lectives de la construcció de l'obra "Adequació d'espai lliure per plaça", situada en Carrer Mestre Bauçà cant. carrer Bonany i carrer Pare Jaume Rosselló, Palma de Mallorca (Illes Balears), segons el projecte redactat per . Tot això amb finalitat d'evitar qualsevol accident o malaltia professional, que poden ocasionar-se durant el transcurs de l'execució de l'obra o en els futurs treballs de conservació, reparació i manteniment.

2.2. Legislació vigent aplicable a aquesta obra

A continuació s'exposa la normativa i legislació en matèria de seguretat i salut aplicable a aquesta obra.

2.2.1. Y. Seguretat i salut

Ley de Prevención de Riesgos Laborales

Ley 31/1995, de 8 de noviembre, de la Jefatura del Estado.

B.O.E.: 10 de noviembre de 1995

Completada per:

Protección de los trabajadores contra los riesgos relacionados con la exposición a agentes cancerígenos durante el trabajo

Real Decreto 665/1997, de 12 de mayo, del Ministerio de la Presidencia.

B.O.E.: 24 de mayo de 1997

Modificada per:

Ley de Medidas Fiscales, Administrativas y del Orden Social

Ley 50/1998, de 30 de diciembre, de la Jefatura del Estado.

Modificación de los artículos 45, 47, 48 y 49 de la Ley 31/1995.

B.O.E.: 31 de diciembre de 1998

Completada per:

Disposiciones mínimas de seguridad y salud en el trabajo en el ámbito de las empresas de trabajo temporal

Real Decreto 216/1999, de 5 de febrero, del Ministerio de Trabajo y Asuntos Sociales.

B.O.E.: 24 de febrero de 1999

Completada per:

Protección de la salud y seguridad de los trabajadores contra los riesgos relacionados con los agentes químicos durante el trabajo

Real Decreto 374/2001, de 6 de abril, del Ministerio de la Presidencia.

B.O.E.: 1 de mayo de 2001

Completada per:

Disposiciones mínimas para la protección de la salud y seguridad de los trabajadores frente al riesgo eléctrico

Real Decreto 614/2001, de 8 de junio, del Ministerio de la Presidencia.

B.O.E.: 21 de junio de 2001

Completada per:

Protección de la salud y la seguridad de los trabajadores expuestos a los riesgos derivados de atmósferas explosivas en el lugar de trabajo

Real Decreto 681/2003, de 12 de junio, del Ministerio de la Presidencia.

Projecte Adequació d'espai lliure públic per a plaça
Situació Carrer Mestre Bauçà cant. carrer Bonany i carrer Pare Jaume Rosselló
Promotor Ajuntament de Vilafranca de Bonany



I. Estudi de seguretat i salut
2. Pliego de condiciones particulares

B.O.E.: 18 de junio de 2003

Modificada per:

Ley de reforma del marco normativo de la prevención de riesgos laborales

Ley 54/2003, de 12 de diciembre, de la Jefatura del Estado.

B.O.E.: 13 de diciembre de 2003

Desenvolupat per:

Desarrollo del artículo 24 de la Ley 31/1995 de Prevención de Riesgos Laborales, en materia de coordinación de actividades empresariales

Real Decreto 171/2004, de 30 de enero, del Ministerio de Trabajo y Asuntos Sociales.

B.O.E.: 31 de enero de 2004

Completada per:

Protección de la salud y la seguridad de los trabajadores frente a los riesgos que puedan derivarse de la exposición a vibraciones mecánicas

Real Decreto 1311/2005, de 4 de noviembre, del Ministerio de Trabajo y Asuntos Sociales.

B.O.E.: 5 de noviembre de 2005

Completada per:

Protección de la salud y la seguridad de los trabajadores contra los riesgos relacionados con la exposición al ruido

Real Decreto 286/2006, de 10 de marzo, del Ministerio de la Presidencia.

B.O.E.: 11 de marzo de 2006

Completada per:

Disposiciones mínimas de seguridad y salud aplicables a los trabajos con riesgo de exposición al amianto

Real Decreto 396/2006, de 31 de marzo, del Ministerio de la Presidencia.

B.O.E.: 11 de abril de 2006

Modificada per:

Modificación de diversas leyes para su adaptación a la Ley sobre el libre acceso a las actividades de servicios y su ejercicio

Ley 25/2009, de 22 de diciembre, de la Jefatura del Estado.

B.O.E.: 23 de diciembre de 2009

Reglamento de los Servicios de Prevención

Real Decreto 39/1997, de 17 de enero, del Ministerio de Trabajo y Asuntos Sociales.

B.O.E.: 31 de enero de 1997

Completat per:

Protección de los trabajadores contra los riesgos relacionados con la exposición a agentes cancerígenos durante el trabajo

Real Decreto 665/1997, de 12 de mayo, del Ministerio de la Presidencia.

B.O.E.: 24 de mayo de 1997

Modificat per:

Modificación del Reglamento de los Servicios de Prevención

Real Decreto 780/1998, de 30 de abril, del Ministerio de Trabajo y Asuntos Sociales.

Projecte Adequació d'espai lliure públic per a plaça
Situació Carrer Mestre Bauçà cant. carrer Bonany i carrer Pare Jaume Rosselló
Promotor Ajuntament de Vilafranca de Bonany



I. Estudi de seguretat i salut

2. Anexo de condiciones particulares

C6A51C5F0D9CD3FF72FC802D0DA06E41F41F09F0

B.O.E.: 1 de mayo de 1998

Completat per:

Protección de la salud y seguridad de los trabajadores contra los riesgos relacionados con los agentes químicos durante el trabajo

Real Decreto 374/2001, de 6 de abril, del Ministerio de la Presidencia.

B.O.E.: 1 de mayo de 2001

Completat per:

Disposiciones mínimas para la protección de la salud y seguridad de los trabajadores frente al riesgo eléctrico

Real Decreto 614/2001, de 8 de junio, del Ministerio de la Presidencia.

B.O.E.: 21 de junio de 2001

Completat per:

Protección de la salud y la seguridad de los trabajadores frente a los riesgos que puedan derivarse de la exposición a vibraciones mecánicas

Real Decreto 1311/2005, de 4 de noviembre, del Ministerio de Trabajo y Asuntos Sociales.

B.O.E.: 5 de noviembre de 2005

Completat per:

Protección de la salud y la seguridad de los trabajadores contra los riesgos relacionados con la exposición al ruido

Real Decreto 286/2006, de 10 de marzo, del Ministerio de la Presidencia.

B.O.E.: 11 de marzo de 2006

Completat per:

Disposiciones mínimas de seguridad y salud aplicables a los trabajos con riesgo de exposición al amianto

Real Decreto 396/2006, de 31 de marzo, del Ministerio de la Presidencia.

B.O.E.: 11 de abril de 2006

Modificat per:

Modificación del Reglamento de los Servicios de Prevención y de las Disposiciones mínimas de seguridad y de salud en las obras de construcción

Real Decreto 604/2006, de 19 de mayo, del Ministerio de Trabajo y Asuntos Sociales.

B.O.E.: 29 de mayo de 2006

Modificat per:

Modificación del Real Decreto 39/1997, de 17 de enero, por el que se aprueba el Reglamento de los Servicios de Prevención

Real Decreto 337/2010, de 19 de marzo, del Ministerio de Trabajo e Inmigración.

B.O.E.: 23 de marzo de 2010

Modificat per:

Real Decreto por el que se modifican el R.D. 39/1997, de 17 de enero, por el que se aprueba el Reglamento de los servicios de prevención; el R.D. 485/1997, de 14 de abril, sobre disposiciones mínimas en materia de señalización de seguridad y salud en el trabajo; el R.D. 665/1997, de 12 de mayo, sobre la protección de los trabajadores contra los riesgos relacionados con la exposición a agentes cancerígenos durante el trabajo y el R.D. 374/2001, de 6 de abril, sobre la protección de la salud y seguridad de los trabajadores contra los riesgos relacionados con los agentes químicos durante el trabajo

Real Decreto 598/2015, de 3 de julio, del Ministerio de la Presidencia.

B.O.E.: 4 de julio de 2015

Projecte Adequació d'espai lliure públic per a plaça
Situació Carrer Mestre Bauçà cant. carrer Bonany i carrer Pare Jaume Rosselló
Promotor Ajuntament de Vilafranca de Bonany



I. Estudi de seguretat i salut
2. Pliego de condiciones particulares

Seguridad y Salud en los lugares de trabajo

Real Decreto 486/1997, de 14 de abril, del Ministerio de Trabajo y Asuntos Sociales.

B.O.E.: 23 de abril de 1997

Manipulación de cargas

Real Decreto 487/1997, de 14 de abril, del Ministerio de Trabajo y Asuntos Sociales.

B.O.E.: 23 de abril de 1997

Protección de los trabajadores contra los riesgos relacionados con la exposición a agentes cancerígenos durante el trabajo

Real Decreto 665/1997, de 12 de mayo, del Ministerio de la Presidencia.

B.O.E.: 24 de mayo de 1997

Modificat per:

Modificación del Real Decreto 665/1997, de 12 de mayo, sobre la protección de los trabajadores contra los riesgos relacionados con la exposición a agentes cancerígenos durante el trabajo y ampliación de su ámbito de aplicación a los agentes mutágenos

Real Decreto 349/2003, de 21 de marzo, del Ministerio de la Presidencia.

B.O.E.: 5 de abril de 2003

Completat per:

Disposiciones mínimas de seguridad y salud aplicables a los trabajos con riesgo de exposición al amianto

Real Decreto 396/2006, de 31 de marzo, del Ministerio de la Presidencia.

B.O.E.: 11 de abril de 2006

Modificat per:

Real Decreto por el que se modifican el R.D. 39/1997, de 17 de enero, por el que se aprueba el Reglamento de los servicios de prevención; el R.D. 485/1997, de 14 de abril, sobre disposiciones mínimas en materia de señalización de seguridad y salud en el trabajo; el R.D. 665/1997, de 12 de mayo, sobre la protección de los trabajadores contra los riesgos relacionados con la exposición a agentes cancerígenos durante el trabajo y el R.D. 374/2001, de 6 de abril, sobre la protección de la salud y seguridad de los trabajadores contra los riesgos relacionados con los agentes químicos durante el trabajo

Real Decreto 598/2015, de 3 de julio, del Ministerio de la Presidencia.

B.O.E.: 4 de julio de 2015

Utilización de equipos de trabajo

Real Decreto 1215/1997, de 18 de julio, del Ministerio de Trabajo y Asuntos Sociales.

B.O.E.: 7 de agosto de 1997

Modificat per:

Modificación del Real Decreto 1215/1997, de 18 de julio, por el que se establecen las disposiciones mínimas de seguridad y salud para la utilización por los trabajadores de los equipos de trabajo, en materia de trabajos temporales en altura

Real Decreto 2177/2004, de 12 de noviembre, del Ministerio de la Presidencia.

B.O.E.: 13 de noviembre de 2004

Projecte Adequació d'espai lliure públic per a plaça
Situació Carrer Mestre Bauçà cant. carrer Bonany i carrer Pare Jaume Rosselló
Promotor Ajuntament de Vilafranca de Bonany



I. Estudi de seguretat i salut
II. Anàlisi de condicions particulars

Disposiciones mínimas de seguridad y de salud en las obras de construcción

Real Decreto 1627/1997, de 24 de octubre, del Ministerio de la Presidencia.

B.O.E.: 25 de octubre de 1997

Completat per:

Disposiciones mínimas de seguridad y salud aplicables a los trabajos con riesgo de exposición al amianto

Real Decreto 396/2006, de 31 de marzo, del Ministerio de la Presidencia.

B.O.E.: 11 de abril de 2006

Modificat per:

Modificación del Reglamento de los Servicios de Prevención y de las Disposiciones mínimas de seguridad y de salud en las obras de construcción

Real Decreto 604/2006, de 19 de mayo, del Ministerio de Trabajo y Asuntos Sociales.

B.O.E.: 29 de mayo de 2006

Modificat per:

Desarrollo de la Ley 32/2006, de 18 de octubre, reguladora de la subcontratación en el sector de la construcción

Real Decreto 1109/2007, de 24 de agosto, del Ministerio de Trabajo y Asuntos Sociales.

Disposición final tercera. Modificación de los artículos 13 y 18 del Real Decreto 1627/1997.

B.O.E.: 25 de agosto de 2007

Corrección de errores.

B.O.E.: 12 de septiembre de 2007

2.2.1.1. YI. Equipos de protección individual

Real Decreto por el que se regulan las condiciones para la comercialización y libre circulación intracomunitaria de los equipos de protección individual

Real Decreto 1407/1992, de 20 de noviembre, del Ministerio de Relaciones con la Cortes y de la Secretaría del Gobierno.

B.O.E.: 28 de diciembre de 1992

Modificat per:

Modificación del Real Decreto 1407/1992, de 20 de noviembre, por el que se regulan las condiciones para la comercialización y libre circulación intracomunitaria de los equipos de protección individual

Real Decreto 159/1995, de 3 de febrero, del Ministerio de la Presidencia.

B.O.E.: 8 de marzo de 1995

Correcció d'errors:

Corrección de erratas del Real Decreto 159/1995, de 3 de febrero, por el que se modifica el Real Decreto 1407/1992, de 20 de noviembre, por el que se regulan las condiciones para la comercialización y libre circulación intracomunitaria de los equipos de protección individual

B.O.E.: 22 de marzo de 1995

Completat per:

Resolución por la que se publica, a título informativo, información complementaria establecida por el Real Decreto 1407/1992, de 20 de noviembre, por el que se regulan las condiciones para la comercialización y libre circulación intracomunitaria de los equipos de protección individual

Resolución de 25 de abril de 1996 de la Dirección General de Calidad y Seguridad Industrial, del Ministerio de Industria y Energía.

Projecte Adequació d'espai lliure públic per a plaça
Situació Carrer Mestre Bauçà cant. carrer Bonany i carrer Pare Jaume Rosselló
Promotor Ajuntament de Vilafranca de Bonany



I. Estudi de seguretat i salut
2. Pliego de condiciones particulares

B.O.E.: 28 de mayo de 1996

Modificat per:

Modificación del anexo del Real Decreto 159/1995, de 3 de febrero, que modificó a su vez el Real Decreto 1407/1992, de 20 de noviembre, relativo a las condiciones para la comercialización y libre circulación intracomunitaria de los equipos de protección individual

Orden de 20 de febrero de 1997, del Ministerio de Industria y Energía.

B.O.E.: 6 de marzo de 1997

Completat per:

Resolución por la que se actualiza el anexo IV de la Resolución de 18 de marzo de 1998, de la Dirección General de Tecnología y Seguridad Industrial

Resolución de 29 de abril de 1999 del Ministerio de Industria y Energía.

B.O.E.: 29 de junio de 1999

Utilización de equipos de protección individual

Real Decreto 773/1997, de 30 de mayo, del Ministerio de Trabajo y Asuntos Sociales.

B.O.E.: 12 de junio de 1997

Correcció d'errors:

Corrección de erratas del Real Decreto 773/1997, de 30 de mayo, sobre disposiciones de seguridad y salud relativas a la utilización por los trabajadores de equipos de protección individual

Ministerio de la Presidencia.

B.O.E.: 18 de julio de 1997

Completat per:

Protección de la salud y la seguridad de los trabajadores contra los riesgos relacionados con la exposición al ruido

Real Decreto 286/2006, de 10 de marzo, del Ministerio de la Presidencia.

B.O.E.: 11 de marzo de 2006

Completat per:

Disposiciones mínimas de seguridad y salud aplicables a los trabajos con riesgo de exposición al amianto

Real Decreto 396/2006, de 31 de marzo, del Ministerio de la Presidencia.

B.O.E.: 11 de abril de 2006

2.2.1.2. YM. Medicina preventiva i primers auxilis

2.2.1.2.1. YMM. Material mèdic

Orden por la que se establece el suministro a las empresas de botiquines con material de primeros auxilios en caso de accidente de trabajo, como parte de la acción protectora del sistema de la Seguridad Social

Orden TAS/2947/2007, de 8 de octubre, del Ministerio de Trabajo y Asuntos Sociales.

B.O.E.: 11 de octubre de 2007

2.2.1.3. YP. Instal·lacions provisionals d'higiene i benestar

DB-HS Salubridad

Código Técnico de la Edificación (CTE). Documento Básico HS.

Projecte Adequació d'espai lliure públic per a plaça
Situació Carrer Mestre Bauçà cant. carrer Bonany i carrer Pare Jaume Rosselló
Promotor Ajuntament de Vilafranca de Bonany



I. Estudi de seguretat i salut
2. Anexo de condicions particulars

C6A51C5F0D9CD3FF72FC802D0DA06E41F41F09F0

Real Decreto 314/2006, de 17 de marzo, del Ministerio de Vivienda.

B.O.E.: 28 de marzo de 2006

Modificado por el Real Decreto 1371/2007, de 19 de octubre, del Ministerio de Vivienda.

B.O.E.: 23 de octubre de 2007

Corrección de errores.

B.O.E.: 25 de enero de 2008

Modificat per:

Modificación de determinados documentos básicos del Código Técnico de la Edificación aprobados por el Real Decreto 314/2006, de 17 de marzo, y el Real Decreto 1371/2007, de 19 de octubre

Orden VIV/984/2009, de 15 de abril, del Ministerio de Vivienda.

B.O.E.: 23 de abril de 2009

Criterios sanitarios de la calidad del agua de consumo humano

Real Decreto 140/2003, de 7 de febrero, del Ministerio de la Presidencia.

B.O.E.: 21 de febrero de 2003

Criterios higiénico-sanitarios para la prevención y control de la legionelosis

Real Decreto 865/2003, de 4 de julio, del Ministerio de Sanidad y Consumo.

B.O.E.: 18 de julio de 2003

Reglamento Electrotécnico para Baja Tensión e Instrucciones Complementarias (ITC) BT 01 a BT 51

Real Decreto 842/2002, de 2 de agosto, del Ministerio de Ciencia y Tecnología.

B.O.E.: Suplemento al nº 224, de 18 de septiembre de 2002

Modificat per:

Anulado el inciso 4.2.C.2 de la ITC-BT-03

Sentencia de 17 de febrero de 2004 de la Sala Tercera del Tribunal Supremo.

B.O.E.: 5 de abril de 2004

Completat per:

Autorización para el empleo de sistemas de instalaciones con conductores aislados bajo canales protectores de material plástico

Resolución de 18 de enero de 1988, de la Dirección General de Innovación Industrial.

B.O.E.: 19 de febrero de 1988

Modificat per:

Real Decreto por el que se modifican diversas normas reglamentarias en materia de seguridad industrial para adecuarlas a la Ley 17/2009, de 23 de noviembre, sobre el libre acceso a las actividades de servicios y su ejercicio, y a la Ley 25/2009, de 22 de diciembre, de modificación de diversas leyes para su adaptación a la Ley sobre el libre acceso a las actividades de servicios y su ejercicio

Real Decreto 560/2010, de 7 de mayo, del Ministerio de Industria, Turismo y Comercio.

B.O.E.: 22 de mayo de 2010

Texto consolidado

Modificat per:

Projecte Adequació d'espai lliure públic per a plaça
Situació Carrer Mestre Bauçà cant. carrer Bonany i carrer Pare Jaume Rosselló
Promotor Ajuntament de Vilafranca de Bonany



I. Estudi de seguretat i salut
2. Pliego de condiciones particulares

C6A51C5F0D9CD3FF72FC802D0DA06E41F41F09F0

Real Decreto por el que se aprueba una nueva Instrucción Técnica Complementaria (ITC) BT 52 "Instalaciones con fines especiales. Infraestructura para la recarga de vehículos eléctricos", del Reglamento electrotécnico para baja tensión, aprobado por Real Decreto 842/2002, de 2 de agosto, y se modifican otras instrucciones técnicas complementarias del mismo

Real Decreto 1053/2014, de 12 de diciembre, del Ministerio de Industria, Energía y Turismo.

B.O.E.: 31 de diciembre de 2014

Reglamento regulador de las infraestructuras comunes de telecomunicaciones para el acceso a los servicios de telecomunicación en el interior de las edificaciones

Real Decreto 346/2011, de 11 de marzo, del Ministerio de Industria, Turismo y Comercio.

B.O.E.: 1 de abril de 2011

Desenvolupant per:

Orden por la que se desarrolla el Reglamento regulador de las infraestructuras comunes de telecomunicaciones para el acceso a los servicios de telecomunicación en el interior de las edificaciones, aprobado por el Real Decreto 346/2011, de 11 de marzo

Derogada la disposición adicional 3 por el R.D. 805/2014.

Orden ITC/1644/2011, de 10 de junio, del Ministerio de Industria, Turismo y Comercio.

B.O.E.: 16 de junio de 2011

Modificat per:

Plan técnico nacional de la televisión digital terrestre y regulación de determinados aspectos para la liberación del dividendo digital

Real Decreto 805/2014, de 19 de septiembre, del Ministerio de Industria, Energía y Turismo.

B.O.E.: 24 de septiembre de 2014

2.2.1.4. YS. Senyalització provisional d'obres

2.2.1.4.1. YSS. Senyalització de seguretat i salut

Señalización de seguridad y salud en el trabajo

Real Decreto 485/1997, de 14 de abril, del Ministerio de Trabajo y Asuntos Sociales.

B.O.E.: 23 de abril de 1997

Completat per:

Protección de la salud y seguridad de los trabajadores contra los riesgos relacionados con los agentes químicos durante el trabajo

Real Decreto 374/2001, de 6 de abril, del Ministerio de la Presidencia.

B.O.E.: 1 de mayo de 2001

Completat per:

Protección de la salud y la seguridad de los trabajadores contra los riesgos relacionados con la exposición al ruido

Real Decreto 286/2006, de 10 de marzo, del Ministerio de la Presidencia.

B.O.E.: 11 de marzo de 2006

Modificat per:

Real Decreto por el que se modifican el R.D. 39/1997, de 17 de enero, por el que se aprueba el Reglamento de los servicios de prevención; el R.D. 485/1997, de 14 de abril, sobre disposiciones mínimas en materia de señalización de seguridad y salud en el trabajo; el R.D. 665/1997, de 12 de mayo, sobre la protección de los

Projecte Adequació d'espai lliure públic per a plaça
Situació Carrer Mestre Bauçà cant. carrer Bonany i carrer Pare Jaume Rosselló
Promotor Ajuntament de Vilafranca de Bonany



I. Estudi de seguretat i salut
2. Anàlisi de condicions particulars

trabajadores contra los riesgos relacionados con la exposición a agentes cancerígenos durante el trabajo y el R.D. 374/2001, de 6 de abril, sobre la protección de la salud y seguridad de los trabajadores contra los riesgos relacionados con los agentes químicos durante el trabajo

Real Decreto 598/2015, de 3 de julio, del Ministerio de la Presidencia.

B.O.E.: 4 de julio de 2015

2.3. Aplicació de la normativa: responsabilitats

En compliment de la legislació en matèria de prevenció de riscos laborals, les empreses intervinents a l'obra, ja siguin contractistes o subcontractistes, realitzaran l'activitat preventiva atenent als següents criteris de caràcter general:

2.3.1. Organització de l'activitat preventiva de les empreses

2.3.1.1. Servei de Prevenció

Les empreses podran tenir un servei de prevenció propi, mancomunat o aliè, que haurà d'estar en condicions de proporcionar l'assessorament i el recolzament que aquestes precisin, segons els riscos que es poden presentar durant l'execució de les obres. Per a això es tindrà en consideració:

- El disseny, aplicació i coordinació dels plans i programes d'actuació preventiva.
- L'avaluació dels factors de risc que poden afectar a la seguretat i salut dels treballadors en els termes previstos en la llei.
- La determinació de les prioritats en l'adopció de les mesures preventives adequades i la vigilància de la seva eficàcia.
- La formació i informació als treballadors, per garantir que en cada fase de l'obra puguin realitzar les seves tasques en perfectes condicions de salut.
- La prestació dels primers auxilis i el compliment dels plans d'emergència.
- La vigilància de la salut dels treballadors en relació amb els riscos derivats del treball.

2.3.1.2. Delegat de Prevenció

Les empreses tindran un o diversos Delegats de Prevenció, en funció del nombre de treballadors que tinguin en plantilla. Aquests seran els representants dels treballadors amb funcions específiques en matèria de prevenció de riscos en el treball.

2.3.1.3. Comitè de Seguretat i Salut

Si l'empresa té més de 50 treballadors, es constituirà un comitè de seguretat i salut en els termes descrits per la llei. En cas contrari, es constituirà abans de l'inici de l'obra una Comissió de Seguretat formada per un representant de cada empresa subcontractista, un tècnic de prevenció com a recurs preventiu de l'empresa contractista i el coordinador en matèria de seguretat i salut durant l'execució de l'obra, designat pel promotor.

2.3.1.4. Vigilància de la salut dels treballadors per part de les empreses

L'empresa constructora contractarà els serveis d'una entitat independent, la missió de la qual consisteix en la vigilància de la salut dels treballadors mitjançant el seguiment i control dels seus reconeixements mèdics, amb la finalitat de garantir que puguin realitzar les tasques assignades en perfectes condicions de salut.

2.3.1.5. Formació dels treballadors en matèria preventiva

L'empresa constructora contractarà els serveis d'un centre de formació o d'un professional competent per a això, que imparteixi i acrediti la formació en matèria preventiva als treballadors, amb l'objecte de garantir que, en cada fase de l'obra, tots els treballadors tenen la formació necessària per executar les seves tasques, coneixent els riscos d'aquestes, de manera que puguin col·laborar de forma activa en la prevenció i control d'aquests riscos.

2.3.1.6. Informació als treballadors sobre el risc

Mitjançant la presentació al contractista d'aquest estudi de seguretat i salut, es considera complida la responsabilitat del promotor, pel que fa al deure d'informar adequadament als treballadors sobre els riscos que pot comportar l'execució de les obres.

És responsabilitat de les empreses intervinents en l'obra realitzar l'avaluació inicial de riscos i el pla de prevenció de la seva empresa, tenint l'obligació d'informar als treballadors del resultat d'aquests.

Projecte Adequació d'espai lliure públic per a plaça
Situació Carrer Mestre Bauçà cant. carrer Bonany i carrer Pare Jaume Rosselló
Promotor Ajuntament de Vilafranca de Bonany



I. Estudi de seguretat i salut
2. Pliego de condiciones particulares

2.3.2. Reunions de coordinació de seguretat

Totes les empreses intervinents en aquesta obra tenen l'obligació de cooperar i coordinar la seva activitat preventiva. Per a tal fi, es realitzaran les reunions de coordinació de seguretat que s'estimin oportunes.

L'empresari titular del centre de treball té l'obligació d'informar i instruir als altres empresaris (subcontractistes) sobre els riscos detectats i les mesures a adoptar.

L'Empresa principal està obligada a vigilar que els contractistes i subcontractistes compleixin la normativa sobre Prevenció de Riscos Laborals. Així mateix, els treballadors autònoms que desenvolupin activitats en aquesta obra tenen el deure d'informar-se i instruir-se degudament, i de cooperar activament en la prevenció dels riscos laborals.

S'organitzaran reunions de coordinació, dirigides pel coordinador en matèria de seguretat i salut durant l'execució de l'obra, en les quals s'informarà al contractista principal i a tots els representants de les empreses subcontractistes, dels riscos que poden presentar-se en cadascuna de les fases d'execució segons les unitats d'obra projectades.

Els riscos associats a cada unitat d'obra es detallen a les corresponents fitxes dels annexos a la memòria.

2.3.3. Coordinador en matèria de seguretat i de salut durant l'elaboració del projecte d'execució

És el tècnic competent designat pel promotor per coordinar, durant la fase del projecte d'execució, l'aplicació dels principis i criteris generals de prevenció en matèria de seguretat i salut.

2.3.4. Coordinador en matèria de seguretat i de salut durant l'execució de l'obra

El coordinador en matèria de seguretat i salut durant l'execució de l'obra haurà de ser nomenat pel promotor en tots aquells casos en els quals intervé més d'una empresa, o bé una empresa i treballadors autònoms o diversos treballadors autònoms. Ha d'assumir la responsabilitat i l'encàrrec de les tasques següents:

- Coordinar l'aplicació dels principis generals de prevenció i de seguretat, prenent les decisions tècniques i d'organització, amb la finalitat de planificar les diferents tasques o fases de treball que es vagin a desenvolupar simultània o successivament, estimant la durada requerida per a l'execució de les mateixes.
- Coordinar les activitats de l'obra per garantir que els contractistes i, si s'escau, els subcontractistes i els treballadors autònoms, apliquin de manera coherent i responsable els principis de l'acció preventiva recollits en la legislació vigent.
- Aprovar el pla de seguretat i salut elaborat pel contractista i, si s'escau, les modificacions introduïdes en el mateix.
- Organitzar la coordinació d'activitats empresarials.
- Coordinar les accions i funcions de control de l'aplicació correcta dels mètodes de treball.
- Adoptar les mesures necessàries perquè només les persones autoritzades puguin accedir a l'obra. La Direcció facultativa assumirà aquesta funció quan no fos necessària la designació d'un coordinador.

Es compromet, a més, a complir la seva funció en estreta col·laboració amb els diferents agents que intervenen en el procés constructiu. Qualsevol divergència entre ells serà plantejada davant el promotor.

2.3.5. Principis generals aplicables durant l'execució de l'obra

Amb la finalitat de minimitzar els riscos inherents a tot procés constructiu, es ressenyen alguns principis generals que s'han de tenir presents durant l'execució d'aquesta obra:

- El manteniment de l'obra en bon estat d'ordre i neteja.
- L'elecció correcta i adequada de l'emplaçament dels llocs i àrees de treball, tenint en compte les condicions d'accés i la determinació de les vies o zones de desplaçament i circulació.
- La correcta manipulació dels diferents materials i l'adequada utilització dels mitjans auxiliars.
- El manteniment i control periòdic de les instal·lacions i dispositius necessaris per a l'execució de l'obra, així com el seu control previ a la posada en servei, a fi de corregir els defectes que poden afectar a la seguretat i salut dels treballadors.
- El correcte emmagatzematge i l'eliminació o evacuació de residus i runa.
- La cooperació efectiva entre els contractistes, subcontractistes i treballadors autònoms.

2.3.6. Deures d'informació del promotor, dels contractistes i d'altres empresaris

En relació amb les obligacions d'informació dels riscos per part de l'empresari titular, abans de l'inici de cada activitat el coordinador de seguretat i salut donarà les oportunes instruccions al contractista principal sobre els riscos existents en relació amb els procediments de treball i l'organització necessària de l'obra, perquè la seva execució es desenvolupi d'acord amb les instruccions contingudes en el corresponent pla de seguretat i salut.

L'empresa contractista principal, i totes les empreses intervinents, contribuiran a l'adequada informació del coordinador de seguretat i salut, incorporant les disposicions tècniques per ell proposades en les opcions arquitectòniques, tècniques i/o

Projecte Adequació d'espai lliure públic per a plaça
Situació Carrer Mestre Bauçà cant. carrer Bonany i carrer Pare Jaume Rosselló
Promotor Ajuntament de Vilafranca de Bonany



I. Estudi de seguretat i salut
II. Anàlisi de condicions particulars

organitzatives contingudes en el projecte d'execució, o ben plantejant mesures alternatives d'una eficàcia equivalent o millorada.

2.3.7. Obligacions dels contractistes i subcontractistes

Els contractistes i subcontractistes estan obligats a complir i fer complir al seu personal l'establert en el pla de seguretat i salut, així com la normativa en matèria de prevenció de riscos laborals, durant l'execució de l'obra. A més, hauran d'informar als treballadors autònoms de totes les mesures que s'hagin d'adoptar en relació a la seva seguretat i salut.

Quan concorrin diverses empreses a l'obra, l'empresa contractista principal té el deure de vetllar pel compliment de la normativa de prevenció. Per a això, exigirà a les empreses subcontractistes que acreditin haver realitzat l'avaluació de riscos i la planificació preventiva de les obres per les quals se'ls ha contractat i que hagin complert amb les seves obligacions de formar i informar als seus respectius treballadors dels riscos que comporten les tasques que exerceixen a l'obra.

L'empresa contractista principal comprovarà que s'han establert els mitjans necessaris per a la correcta coordinació dels treballs la realització simultània dels quals pugui agreujar els riscos.

2.3.8. Obligacions dels treballadors autònoms i dels empresaris que exerceixen personalment una activitat professional a l'obra

Els treballadors autònoms i els empresaris que exerceixen personalment una activitat professional a l'obra, han d'utilitzar equipaments de protecció individual apropiats al risc que s'ha de prevenir i adequats a l'entorn de treball. Així mateix, hauran de respondre a les prescripcions de seguretat i salut pròpies dels equipaments de treball que el contractista posarà a la disposició dels treballadors.

2.3.9. Responsabilitat, drets i deures dels treballadors

Es ressenyen les responsabilitats, els drets i els deures més rellevants, que afecten als treballadors que intervinguin en l'obra.

Drets dels treballadors en matèria de seguretat i salut:

- Estar degudament formats per manejar els equips de treball, la maquinària i les eines amb les quals realitzaran els treballs a l'obra.
- Disposar de tota la informació necessària sobre els riscos laborals relacionats amb la seva feina, rebent formació periòdica sobre les bones pràctiques de treball.
- Estar degudament proveïts de la roba de treball i dels equips de protecció individual, adequats al tipus de treball a realitzar.
- Ser informats de forma adequada i comprensible, podent plantejar propostes alternatives en relació a la seguretat i salut, especialment sobre les previsions del pla de seguretat i salut.
- Poder consultar i participar activament en la prevenció dels riscos laborals de l'obra.
- Poder dirigir-se a l'autoritat competent.
- Interrompre el treball en cas de perill seriós.

Deures i responsabilitats dels treballadors en matèria de seguretat i salut:

- Usar adequadament els equips de treball, la maquinària i les eines manuals amb els quals desenvoluparan la seva activitat en obra, d'acord amb la seva naturalesa i els riscos previsibles.
- Utilitzar correctament i fer bon ús dels mitjans i equips de protecció facilitats per l'empresari, d'acord amb les instruccions rebudes d'aquest.
- Controlar i comprovar, abans de l'inici dels treballs, que els accessos a la zona de treball són els adequats, que la zona de treball es troba degudament delimitada i senyalitzada, que estan muntades les proteccions col·lectives reglamentàries i que els equips de treball a utilitzar es troben en bones condicions d'ús.
- Contribuir al compliment de les seves obligacions establertes per l'autoritat competent, així com les de la resta de treballadors, amb la finalitat de millorar les condicions de seguretat i salut en el treball.
- Consultar immediatament amb el seu superior jeràrquic directe qualsevol dubte sobre el mètode de treball a emprar, no començant una tasca sense abans tenir coneixement de la seva correcta execució.
- Informar al seu superior jeràrquic directe de qualsevol perill o pràctica insegura que s'observi a l'obra.
- No desactivar els dispositius de seguretat existents a l'obra i utilitzar-los de forma correcta.
- Transitar per l'obra prestant la major atenció possible, evitant discórrer al costat de màquines i vehicles o sota càrregues suspeses.
- No fumar en el lloc de treball.
- Obeir les instruccions de l'empresari en el que fa a la seguretat i salut.
- Responsabilitzar-se dels seus actes personals.

Projecte Adequació d'espai lliure públic per a plaça
Situació Carrer Mestre Bauçà cant. carrer Bonany i carrer Pare Jaume Rosselló
Promotor Ajuntament de Vilafranca de Bonany



I. Estudi de seguretat i salut
2. Pliego de condiciones particulares

2.3.10. Normes preventives de caràcter general a adoptar per part dels treballadors durant l'execució d'aquesta obra

La formació i informació dels treballadors sobre els riscos laborals i els mètodes de treball segur a utilitzar durant l'execució de l'obra, són fonamentals per a l'èxit de la prevenció dels riscos i en la reducció dels accidents laborals que es poden ocasionar a l'obra.

El contractista principal i la resta dels empresaris subcontractistes i treballadors autònoms, estan legalment obligats a formar al personal al seu càrrec en el mètode de treball segur, amb la finalitat de que tots els treballadors coneguin:

- Els riscos propis de l'activitat laboral que exerceixen.
- Els procediments de treball segur que han d'aplicar.
- La utilització correcta de les proteccions col·lectives i la cura que els han de dispensar.
- L'ús correcte dels equips de protecció individual necessaris per al seu treball.

2.3.10.1. Normes generals

Es pretén identificar les normes preventives més generals que han d'observar els treballadors de l'obra durant la seva jornada de treball, independentment del seu ofici.

Serà requisit imprescindible, abans de començar qualsevol treball a l'obra, que hagin estat prèviament disposades i verificades les proteccions col·lectives i individuals i les mesures de seguretat pertinents. En tal sentit, hauran d'estar:

- Col·locades les proteccions col·lectives necessàries i comprovades per personal qualificat.
- Senyalitzades, acotades i delimitades les zones afectades.
- Dotats els treballadors dels equips de protecció individual necessaris i de la roba de treball adequada.
- Els talls nets de substàncies, d'elements punxants, sortints, abrasius, relliscosos o altres que suposin qualsevol risc per als treballadors.
- Advertits i degudament formats i instruïts tots els treballadors.
- Adoptades totes les mesures de seguretat que siguin necessàries en cada cas.

Una vegada disposades les proteccions col·lectives i individuals i les mesures de prevenció necessàries, es comprovaran periòdicament, mantenint-se i conservant durant tot el temps que hagin de romandre en obra, seguint les instruccions del fabricant.

Durant l'execució de qualsevol treball o unitat d'obra, es prendran les següents mesures:

- Se seguiran en tot moment les indicacions del plec de condicions tècniques particulars del projecte d'execució i les ordres i instruccions de la direcció facultativa, en relació al procés d'execució de l'obra.
- S'observaran les prescripcions del present ESS, les normes contingudes en el corresponent pla de seguretat i salut i les ordres i instruccions dictades pel responsable del seguiment i control d'aquest, que afectin a la seguretat i salut dels treballadors.
- Hauran de ser revisades i inspeccionades les mesures de seguretat i salut adoptades, segons la periodicitat definida en el corresponent pla de seguretat i salut.

Una vegada finalitzats els treballs d'execució de qualsevol treball o unitat d'obra, es prendran les següents mesures:

- Es disposaran els equips de protecció col·lectiva i les mesures de seguretat necessàries per evitar noves situacions potencials de risc.
- Es traslladaran als treballadors les instruccions i els advertiments que es considerin oportuns, sobre el correcte ús, conservació i manteniment de la part d'obra executada, així com sobre les proteccions col·lectives i mesures de seguretat disposades.
- Es retiraran del lloc o àrea de treball, els equips, petita maquinària, equips auxiliars i eines manuals, els materials sobrants i la runa generada.

2.3.10.2. Llocs de treball situats per sobre o per sota del nivell del terra

Els llocs de treball de l'obra, bé siguin mòbils o fixos, situats per sobre o per sota del nivell del terra, hauran de ser sòlids i estables. Abans de la seva utilització s'ha de comprovar:

- El nombre de treballadors que els van a ocupar.
- Les càrregues màximes a suportar i la seva distribució en superfície.
- Les accions exteriors que els puguin influir.

Amb la finalitat d'evitar qualsevol desplaçament del conjunt o part d'aquest, s'haurà de garantir la seva estabilitat mitjançant elements de fixació apropiats i fiadors.

Projecte Adequació d'espai lliure públic per a plaça
Situació Carrer Mestre Bauçà cant. carrer Bonany i carrer Pare Jaume Rosselló
Promotor Ajuntament de Vilafranca de Bonany



I. Estudi de seguretat i salut
2. Anèx de condicions particulars

Hauran de disposar d'un adequat manteniment tècnic que verifiqui la seva estabilitat i solidesa, procedint a la seva neteja periòdica per garantir les condicions d'higiene requerides per al seu correcte ús.

2.3.10.3. Llocs de treball

L'empresari haurà d'adaptar el treball a les condicions particulars de l'operari, així com a l'elecció dels equips i mètodes de treball, amb vista a atenuar el treball monòton i repetitiu, que pot ser una font d'accidents i repercutir negativament en la salut dels treballadors de l'obra.

Tots els treballadors que intervinguin a l'obra hauran de tenir la capacitat i qualificació adequades a la seva categoria professional i als treballs o activitats que hagin de desenvolupar, de manera que no es permetrà l'execució de treballs per operaris que no posseeixin la preparació i formació professional suficients.

2.3.10.4. Zones de risc especial

Les zones de l'obra que comportin riscos especials, tals com a magatzems de productes inflamables o centres de transformació, entre d'altres, hauran d'estar equipades amb dispositius de seguretat que evitin que els treballadors no autoritzats puguin accedir a elles.

Quan els treballadors autoritzats entrin a les zones de risc especial, s'hauran de prendre les mesures de seguretat pertinents, podent accedir només aquells treballadors que hagin rebut informació i formació adequades.

Les zones de risc especial hauran d'estar degudament senyalitzades de manera visible i intel·ligible.

2.3.10.5. Zones de trànsit, comunicació i vies de circulació

Les zones de trànsit, comunicació i vies de circulació de l'obra, incloses escales i passarel·les, hauran d'estar dissenyades, situades, condicionades i preparades per al seu ús, de manera que es puguin utilitzar amb facilitat i amb plena seguretat, conforme a l'ús al que se'ls hagi destinat.

Quan s'utilitzin mitjans de transport a les vies de circulació dins de l'obra, s'hauran de preveure unes distàncies de seguretat o mitjans de protecció adequats per als vianants.

Aquells llocs de l'obra pels quals hagin de circular els treballadors i que suposin un risc per a ells, hauran de disposar de passarel·les amb un ample mínim de 60 cm.

Les rampes de les escales que comuniquin els diferents nivells, hauran de disposar d'esglaons des del mateix moment de la seva construcció.

Cap porta d'accés als llocs de treball o a les diferents plantes de l'edifici en construcció romandrà tancada, de manera que no pugui impedir la sortida dels operaris durant l'horari de treball.

Les vies de circulació destinades a vehicles i màquines hauran d'estar situades a una distància suficient de les portes, accessos, passos de vianants, passadissos i escales.

Les zones de trànsit i les vies de circulació hauran d'estar degudament marcades, senyalitzades i il·luminades, mantenint-se sempre lliures d'objectes o obstacles que impedeixin la seva correcta utilització.

Les portes d'accés a les escales de l'obra no s'obriran directament sobre els seus esglaons, sinó sobre els replans.

Totes aquelles zones que, de manera provisional, quedin sense protecció, seran tancades, condemnades i degudament senyalitzades, per evitar la presència de treballadors en aquestes zones.

2.3.10.6. Ordre i neteja de l'obra

Les vies de circulació interna, les zones de trànsit, els locals i llocs de treball, així com els serveis d'higiene i benestar dels treballadors, s'hauran de mantenir sempre en bon estat de salubritat, per a això es realitzarà la neteja periòdica d'aquests.

2.4. Agents intervinents en l'organització de la seguretat a l'obra

És convenient que tots els agents intervinents a l'obra coneguin tant les seves obligacions com les de la resta dels agents, amb l'objecte que puguin ser coordinats i integrats en la consecució d'una mateixa finalitat.

2.4.1. Promotor de les obres

És la persona física o jurídica, pública o privada, que individual o col·lectivament decideix, impulsa, programa i finança amb recursos propis o aliens, les obres d'edificació per a si o per a la seva posterior alienació, lliurament o cessió a tercers sota qualsevol títol.

Projecte Adequació d'espai lliure públic per a plaça
Situació Carrer Mestre Bauçà cant. carrer Bonany i carrer Pare Jaume Rosselló
Promotor Ajuntament de Vilafranca de Bonany



I. Estudi de seguretat i salut
2. Pliego de condiciones particulares

Té la responsabilitat de contractar als tècnics redactors del preceptiu estudi de seguretat i salut, igual que als tècnics coordinadors en la matèria en la fase que correspongui, facilitant còpies a les empreses contractistes i subcontractistes i als treballadors autònoms contractats directament pel promotor, exigint la presentació de cada Pla de seguretat i salut prèviament al començament de les obres.

El promotor tindrà la consideració de contractista quan realitzi la totalitat o determinades parts de l'obra amb mitjans humans i recursos propis, o en el cas de contractar directament a treballadors autònoms per a la seva realització o per a treballs parcials d'aquesta.

El promotor està obligat a abonar al contractista, prèvia certificació del coordinador en matèria de seguretat i salut durant l'execució de l'obra i si no de la direcció facultativa, les unitats d'obra incloses a l'ESS.

2.4.2. Contractista

Contractista és la persona física o jurídica que assumeix contractualment davant el promotor, amb mitjans humans i materials propis o aliens, el compromís d'executar la totalitat o part de les obres, amb subjecció al projecte i al contracte.

Rep l'encàrrec directament del promotor i executarà les obres segons el projecte tècnic.

Haurà de presentar un pla de seguretat i salut redactat sobre la base del present ESS i al projecte d'execució d'obra, per a la seva aprovació per part del coordinador en matèria de seguretat i salut durant l'execució de l'obra, independentment que existeixi un contractista principal, subcontractistes o treballadors autònoms, abans de l'inici dels treballs en aquesta obra.

No es podran iniciar les obres fins a l'aprovació del corresponent pla de seguretat i salut per part del coordinador en matèria de seguretat i salut durant l'execució de l'obra. Aquest comunicarà a la direcció facultativa de l'obra l'existència i contingut del pla de seguretat i salut finalment aprovat.

Adoptarà totes les mesures preventives que compleixin els preceptes en matèria de Prevenció de Riscos Laborals i Seguretat i Salut que estableix la legislació vigent, redactant el corresponent Pla de Seguretat i ajustant-se al compliment estricte i permanent de l'establert en l'Estudi de seguretat i salut, disposant de tots els mitjans necessaris i dotant al personal de l'equipament de seguretat exigibles, complint les ordres efectuades pel coordinador en matèria de seguretat i de salut en la fase d'execució de l'obra.

Supervisarà de manera continuada el compliment de les normes de seguretat, tutelant les activitats dels treballadors al seu càrrec i, si s'escau, rellevant del seu lloc a tots aquells que poguessin menyscarbar les condicions bàsiques de seguretat personals o generals, per no estar en les condicions adequades.

Lliurarà la informació suficient al coordinador en matèria de seguretat i de salut durant l'execució de l'obra, on s'acrediti l'estructura organitzativa de l'empresa, les seves responsabilitats, funcions, processos, procediments i recursos materials i humans disponibles, amb la finalitat de garantir una adequada acció preventiva de riscos de l'obra.

Designarà un delegat de prevenció, que coordini juntament amb el coordinador en matèria de seguretat i salut durant l'execució de l'obra, els mitjans de seguretat i salut laboral prevists en aquest ESS.

Aplicar els principis de l'acció preventiva que es recullen a la Llei de Prevenció de Riscos Laborals.

Complir i fer complir al seu personal l'establert en el pla de seguretat i salut.

Complir la normativa en matèria de prevenció de riscos laborals, tenint en compte, si s'escau, les obligacions sobre coordinació d'activitats empresarials previstes a la Llei, durant l'execució de l'obra.

Informar i proporcionar les instruccions adequades i precises als treballadors autònoms sobre totes les mesures que s'hagin d'adoptar referent a la seva seguretat i salut en l'obra.

Atendre les indicacions i consignes del coordinador en matèria de seguretat i salut, complint estrictament les seves instruccions durant l'execució de l'obra.

Respondran de la correcta execució de les mesures preventives fixades en el pla de seguretat i salut pel que fa a les obligacions que els corresponguin a ells directament o, si s'escau, als treballadors autònoms pels contractats.

Respondran solidàriament de les conseqüències que es derivin de l'incompliment de les mesures previstes en el pla.

Les responsabilitats dels coordinadors, de la Direcció facultativa i del promotor, no eximiran de les seves responsabilitats als contractistes i als subcontractistes.

2.4.3. Subcontractista

Subcontractista és la persona física o jurídica que assumeix contractualment davant el contractista, empresari principal, el compromís de realitzar determinades parts o instal·lacions de l'obra, amb subjecció al projecte pel qual es regeix la seva execució.

Projecte Adequació d'espai lliure públic per a plaça
Situació Carrer Mestre Bauçà cant. carrer Bonany i carrer Pare Jaume Rosselló
Promotor Ajuntament de Vilafranca de Bonany



I. Estudi de seguretat i salut
2. Anexo de condicions particulars

És contractat pel contractista, estant obligat a conèixer, adherir-se i complir les directrius contingudes en el pla de seguretat i salut.

2.4.4. Treballador autònom

És la persona física, diferent del contractista i subcontractista, que realitza de forma personal i directa una activitat professional, sense subjecció a un contracte de treball i que assumeix contractualment davant el promotor, el contractista o el subcontractista, el compromís de realitzar determinades parts o instal·lacions de l'obra.

Aportarà el seu manual de prevenció de riscos a l'empresa que ho contracti, podent adherir-se al pla de seguretat i salut del contractista o del subcontractista, o bé realitzar el seu propi pla de seguretat i salut relatiu a la part de l'obra contractada.

Complirà les condicions de treball exigibles a l'obra i les prescripcions contingudes al pla de seguretat i salut.

Quan el treballador autònom empri en l'obra a treballadors per compte d'altri, tindrà la consideració de contractista o subcontractista.

2.4.5. Treballadors per compte d'altri

Els contractistes i subcontractistes hauran de garantir que els treballadors rebin una informació adequada de totes les mesures que s'hagin d'adoptar pel que fa a la seva seguretat i la seva salut en l'obra.

La consulta i la participació dels treballadors o dels seus representants, es realitzaran de conformitat amb el que es disposa en la Llei de Prevenció de Riscos Laborals.

El contractista facilitarà als representants dels treballadors en el centre de treball una còpia del pla de seguretat i salut i de les seves possibles modificacions.

2.4.6. Fabricants i subministradors d'equips de protecció i materials de construcció

Els fabricants, importadors i subministradors de maquinària, equips, productes i eines de treball, hauran de subministrar la informació que indiqui la forma correcta d'utilització pels treballadors, les mesures preventives addicionals que s'hagin de prendre i els riscos laborals que comportin tant el seu ús normal com la seva manipulació o ocupació inadequada.

2.4.7. Projectista

És l'agent que, per encàrrec del promotor i amb subjecció a la normativa tècnica i urbanística corresponent, redacta el projecte.

Prendrà en consideració en les fases de concepció, estudi i elaboració del projecte bàsic i d'execució, els principis i criteris generals de prevenció en matèria de seguretat i de salut, d'acord amb la legislació vigent.

2.4.8. Direcció facultativa

S'entén com a direcció facultativa:

El tècnic o els tècnics competents designats pel promotor, encarregats de la direcció i del control de l'execució de l'obra.

Les responsabilitats de la Direcció facultativa i del promotor, no eximeixen en cap cas de les atribuïbles als contractistes i als subcontractistes.

2.4.9. Coordinador en matèria de seguretat i de salut durant l'elaboració del projecte d'execució

És el tècnic competent designat pel promotor per coordinar, durant la fase del projecte d'execució, l'aplicació dels principis i criteris generals de prevenció en matèria de seguretat i salut.

2.4.10. Coordinador en matèria de seguretat i de salut durant l'execució de l'obra

És el tècnic competent designat pel promotor per coordinar, durant la fase del projecte d'execució, l'aplicació dels principis i criteris generals de prevenció en matèria de seguretat i salut.

El Coordinador de Seguretat i Salut durant l'execució de l'obra, és el tècnic competent designat pel promotor, que forma part de la Direcció Facultativa.

Assumirà les tasques i responsabilitats associades a les següents funcions:

- Coordinar l'aplicació dels principis generals de prevenció i de seguretat, prenent les decisions tècniques i d'organització, amb la finalitat de planificar les diferents tasques o fases de treball que es vagin a desenvolupar simultània o successivament, estimant la durada requerida per a l'execució de les mateixes.

Projecte Adequació d'espai lliure públic per a plaça
Situació Carrer Mestre Bauçà cant. carrer Bonany i carrer Pare Jaume Rosselló
Promotor Ajuntament de Vilafranca de Bonany



I. Estudi de seguretat i salut
2. Pliego de condiciones particulares

- Coordinar les activitats de l'obra per garantir que els contractistes i, si s'escau, els subcontractistes i els treballadors autònoms, apliquin de manera coherent i responsable els principis de l'acció preventiva recollits en la legislació vigent.
- Aprovar el pla de seguretat i salut elaborat pel contractista i, si s'escau, les modificacions introduïdes en el mateix.
- Organitzar la coordinació d'activitats empresarials.
- Coordinar les accions i funcions de control de l'aplicació correcta dels mètodes de treball.
- Adoptar les mesures necessàries perquè només les persones autoritzades puguin accedir a l'obra. La Direcció facultativa assumirà aquesta funció quan no fos necessària la designació d'un coordinador.

2.5. Documentació necessària per al control de la seguretat en l'obra

2.5.1. Estudi de seguretat i salut

És el document elaborat pel tècnic competent designat pel promotor, on es precisen les normes de seguretat i salut aplicables a l'obra, contemplant la identificació dels riscos laborals que puguin ser evitats, indicant les mesures tècniques necessàries per a això.

2.5.2. Pla de seguretat i salut

En aplicació del present Estudi de seguretat i salut, cada contractista elaborarà el corresponent pla de seguretat i salut en el treball, en el que s'analitzin, estudiïn, desenvolupin i complementin les previsions contingudes en el Estudi de seguretat i salut, en funció del seu propi sistema d'execució de l'obra. En aquest pla s'inclouran, si s'escau, les propostes de mesures alternatives de prevenció que el contractista proposi amb la corresponent justificació tècnica, que no podran implicar disminució dels nivells de protecció prevists en aquest Estudi de seguretat i salut.

El coordinador en matèria de seguretat i salut durant l'execució de l'obra aprovarà el pla de seguretat i salut abans de l'inici d'aquesta.

El pla de seguretat i salut podrà ser modificat pel contractista en funció del procés d'execució de l'obra, de l'evolució dels treballs i de les possibles incidències o modificacions que puguin sorgir durant el desenvolupament de la mateixa, sempre amb l'aprovació expressa del Coordinador de Seguretat i Salut i la Direcció facultativa.

Els qui intervinguin en l'execució de l'obra, així com les persones o òrgans amb responsabilitats en matèria de prevenció de les empreses intervinents en la mateixa i els representants dels treballadors, podran presentar per escrit i de forma raonada, els suggeriments i alternatives que estimin oportunes. A aquest efecte, el pla de seguretat i salut estarà en l'obra a disposició permanent dels mateixos i de la Direcció facultativa.

2.5.3. Acta d'aprovació del pla de seguretat i salut

El pla de seguretat i salut elaborat pel contractista serà aprovat pel Coordinador de Seguretat i Salut durant l'execució de l'obra, per la Direcció Facultativa o per l'Administració en el cas d'obres públiques, qui haurà d'emetre un acta d'aprovació com a document acreditatiu d'aquesta operació, visat pel Col·legi Professional corresponent.

2.5.4. Comunicació d'obertura de centre de treball

La comunicació d'obertura del centre de treball a l'autoritat laboral competent serà prèvia al començament dels treballs i es presentarà únicament pels empresaris que tinguin la consideració de contractistes.

La comunicació contindrà les dades de l'empresa, del centre de treball i de producció i/o emmagatzematge del centre de treball. Haurà d'incloure, a més, el pla de seguretat i salut.

S'haurà d'exposar a l'obra en lloc visible i es mantindrà permanentment actualitzada en el cas que es produeixin canvis no identificats inicialment.

2.5.5. Llibre d'incidències

Amb finalitats de control i seguiment del pla de seguretat i salut, a cada centre de treball existirà un llibre d'incidències que constarà de fulles per duplicat, habilitat a aquest efecte.

Serà facilitat pel col·legi professional que visi l'acta d'aprovació del pla o l'oficina de supervisió de projectes o òrgan equivalent quan es tracti d'obres de les administracions públiques.

El llibre d'incidències s'haurà de mantenir sempre a l'obra, en poder del Coordinador de Seguretat i Salut durant l'execució de l'obra, tenint accés la Direcció Facultativa de l'obra, els contractistes i subcontractistes i els treballadors autònoms, així com les persones o òrgans amb responsabilitats en matèria de prevenció en les empreses intervinents en l'obra, els representants dels treballadors i els tècnics dels òrgans especialitzats en matèria de seguretat i salut en el treball de les administracions públiques competents, els qui podran fer anotacions en el mateix.

Projecte Adequació d'espai lliure públic per a plaça
Situació Carrer Mestre Bauçà cant. carrer Bonany i carrer Pare Jaume Rosselló
Promotor Ajuntament de Vilafranca de Bonany



I. Estudi de seguretat i salut
2. Anexo de condicions particulars

El Coordinador de Seguretat i Salut durant l'execució de la demolició haurà de notificar al contractista afectat i als representants dels treballadors d'aquest, les anotacions efectuades en el llibre d'incidències.

Quan les anotacions es refereixin a qualsevol incompliment dels advertiments o observacions anteriors, es remetrà una còpia a la Inspecció de Treball i Seguretat Social en el termini de vint-i-quatre hores. En tot cas, s'haurà d'especificar si l'anotació es tracta d'una nova observació o suposa una reiteració d'un advertiment o observació anterior.

2.5.6. Llibre d'ordres

A l'obra existirà un llibre d'ordres i assistències, en el qual la Direcció Facultativa ressenyarà les incidències, ordres i assistències que es produeixen en el desenvolupament de l'obra.

Les anotacions així exposades tenen rang d'ordres o comentaris necessaris d'execució d'obra i, en conseqüència, seran respectades pel contractista de l'obra.

2.5.7. Llibre de visites

El llibre de visites haurà d'estar en obra, a disposició permanent de la Inspecció de Treball i Seguretat Social.

El primer llibre l'habilitarà el Cap de la Inspecció de la província en què es trobi l'obra. Per habilitar el segon o els següents, serà necessari presentar l'anterior. En cas de pèrdua o destrucció, el representant legal de l'empresa haurà de justificar per escrit els motius i les proves. Una vegada esgotat un llibre, es conservarà durant 5 anys, comptats des de l'última diligència.

2.5.8. Llibre de subcontractació

El contractista haurà de disposar d'un llibre de subcontractació, que romandrà en tot moment en l'obra, reflectint per ordre cronològic des del començament dels treballs, totes i cadascuna de les subcontractacions realitzades en una determinada obra amb empreses subcontractistes i treballadors autònoms.

Al llibre de subcontractació tindran accés el promotor, la Direcció Facultativa, el Coordinador de Seguretat i Salut en fase d'execució de l'obra, les empreses i treballadors autònoms intervinents en l'obra, els tècnics de prevenció, els delegats de prevenció, l'autoritat laboral i els representants dels treballadors de les diferents empreses que intervinguin en l'execució de l'obra.

2.6. Criteris d'amidament, valoració, certificació i abonament de les unitats d'obra de seguretat i salut

2.6.1. Amidaments i pressupostos

Se seguiran els criteris d'amidament definits per a cada unitat d'obra de l'ESS.

Els errors que es poguessin trobar a l'estat d'amidaments o al pressupost, s'aclariran i es resoldran en presència del coordinador en matèria de seguretat i salut durant l'execució de l'obra, abans de l'execució de la unitat d'obra que contingui aquest error.

Les unitats d'obra no previstes donaran lloc a l'oportuna elaboració d'un preu contradictori, el qual haurà d'haver estat aprovat pel coordinador en matèria de seguretat i salut durant l'execució de l'obra abans d'escometre el treball.

2.6.2. Certificacions

Les certificacions dels treballs de Seguretat i Salut es realitzaran a través de relacions valorades de les unitats d'obra totalment executades, en els termes pactats en el corresponent contracte d'obra.

Tret que s'indiqui el contrari a les estipulacions del contracte d'obra, l'abonament de les unitats de seguretat i salut s'efectuarà mitjançant certificació de les unitats executades conforme al criteri d'amidament en obra especificat, per a cada unitat d'obra, en l'ESS.

Per efectuar l'abonament s'aplicaran els imports de les unitats d'obra que procedeixen, que hauran de ser coincidents amb les de l'estudi de seguretat i salut. Serà imprescindible la prèvia acceptació del coordinador en matèria de seguretat i salut durant l'execució de l'obra.

Per a l'abonament de les unitats d'obra corresponents a la formació específica dels treballadors en matèria de Seguretat i Salut, els reconeixements mèdics i el seguiment i el control intern en obra, serà requisit imprescindible la prèvia verificació i justificació del compliment per part del coordinador en matèria de seguretat i salut durant l'execució de l'obra, de les previsions establertes que ha de contenir el pla de seguretat i salut. Per a tal fi, serà preceptiu que el promotor aporti l'acreditació documental corresponent.

Projecte Adequació d'espai lliure públic per a plaça
Situació Carrer Mestre Bauçà cant. carrer Bonany i carrer Pare Jaume Rosselló
Promotor Ajuntament de Vilafranca de Bonany



I. Estudi de seguretat i salut
2. Pliego de condiciones particulares

2.6.3. Disposicions Econòmiques

El marc de relacions econòmiques per a l'abonament i recepció de l'obra, es fixa en el plec de condicions del projecte o en el corresponent contracte d'obra entre el promotor i el contractista, havent de contenir almenys els punts següents:

- Fiances
- Dels preus
 - Preu bàsic
 - Preu unitari
 - Pressupost d'Execució Material (PEM)
 - Preus contradictoris
 - Reclamació d'augment de preus
 - Formes tradicionals d'amidar o d'aplicar els preus
 - De la revisió dels preus contractats
 - Aplec de materials
 - Obres per administració
- Valoració i abonament dels treballs
- Indemnitzacions Mútues
- Retencions en concepte de garantia
- Terminis d'execució i pla d'obra
- Liquidació econòmica de les obres
- Liquidació final de l'obra

2.7. Condicions tècniques

2.7.1. Maquinària, bastimentades, petita maquinària, equips auxiliars i eines manuals

És responsabilitat del contractista assegurar-se que tota la maquinària, bastimentades, petita maquinària, equips auxiliars i eines manuals emprats a l'obra, compleixin les disposicions legals i reglamentàries vigents sobre la matèria.

- Queda prohibit el muntatge parcial de qualsevol maquinària, bastimentades, petita maquinària, equips auxiliars i eines manuals. És a dir, no es pot ometre cap component amb els que es comercialitzen per a la seva correcta funció.
- La utilització, muntatge i conservació de tots ells es farà seguint estrictament les condicions de muntatge i utilització segura, contingudes en el manual d'ús subministrat pel fabricant.
- Únicament es permet en aquesta obra, la maquinària, bastimentades, petita maquinària, equips auxiliars i eines manuals, que tinguin incorporats els seus propis dispositius de seguretat i compleixin les disposicions legals i reglamentàries vigents en matèria de seguretat i salut.
- El contractista adoptarà les mesures necessàries perquè tota la maquinària, bastimentades, petita maquinària, equips auxiliars i eines manuals que s'utilitzin en aquesta obra, siguin les més apropiades al tipus de treball que s'hagi de realitzar, de tal forma que quedi garantida la seguretat i salut dels treballadors. En aquest sentit, es tindran en compte els principis ergonòmics en relació al disseny del lloc de treball i a la posició dels treballadors durant el seu ús.
- El manteniment de les eines és fonamental per conservar-les en bon estat d'ús. Per això, es realitzaran inspeccions periòdiques per comprovar el seu bon funcionament i el seu òptim estat de neteja, el seu correcte afilat i el greixatge de les articulacions.

Es requereixen per a la correcta instal·lació, utilització i manteniment de la maquinària, bastimentades, petita maquinària, equips auxiliars i eines manuals a utilitzar en aquesta obra es defineixen a les corresponents fitxes de prevenció de riscos incloses en els annexos.

2.7.2. Mitjans de protecció individual

2.7.2.1. Condicions generals

Tots els mitjans de protecció individual emprats a l'obra, a més de complir estrictament amb la normativa vigent en la matèria, reuniran les següents condicions:

- Disposaran de marcat CE, que portaran inscrit al propi equip, a l'embalatge i al fullet informatiu.

Projecte Adequació d'espai lliure públic per a plaça
Situació Carrer Mestre Bauçà cant. carrer Bonany i carrer Pare Jaume Rosselló
Promotor Ajuntament de Vilafranca de Bonany



I. Estudi de seguretat i salut
2. Pla de condicions particulars

- Seran ergonòmics i no causaran molèsties innecessàries. Mai suposaran un risc en si mateixos, ni perdran la seva seguretat de forma involuntària.
- El fabricant els subministrarà juntament amb un fullet informatiu en el qual apareixeran les instruccions d'ús i manteniment, nom i adreça del fabricant, grau o classe de protecció, accessoris que pugui portar i característiques de les peces de recanvi, límit d'ús, termini de vida útil i controls als quals s'ha sotmès. Estarà redactat de forma comprensible i, en el cas d'equips d'importació, traduïts a la llengua oficial.
- Els equips de protecció individual seran subministrats gratuïtament pel contractista i reemplaçats immediatament quan es deteriorin com a conseqüència del seu ús, al final del període de la seva vida útil o després d'estar sotmesos a sol·licitacions límit. Ha de quedar constància per escrit del motiu del recanvi, especificant a més el nom de l'empresa i l'operari que rep el nou equip de protecció individual, per garantir el correcte ús d'aquestes proteccions.
- S'utilitzaran de forma personal i per als usos previstos pel fabricant, supervisant el manteniment el Delegat de Prevenció.
- Les normes d'utilització dels equips de protecció individual s'hauran d'atènyer a les recomanacions incloses en els fullets explicatius dels fabricants, que el contractista certificarà haver lliurat a cadascun dels treballadors.
- Els equips es netejaran periòdicament i sempre que s'embrutin, guardant-los en un lloc sec no exposat a la llum solar. Cada operari és responsable de l'estat i bon ús dels equips de protecció individual (EPIs) que utilitzi.
- Els equips de protecció individual que tinguin data de caducitat, abans d'arribar aquesta, s'apilaran de forma ordenada i seran revisats pel coordinador en matèria de seguretat i salut durant l'execució de l'obra, perquè autoritzi la seva eliminació de l'obra.

Els requisits que han de complir cadascun dels equips de protecció individual (EPIs) a utilitzar a l'obra, es defineixen a les corresponents fitxes de prevenció de riscos incloses en els annexos.

2.7.2.2. Control de lliurament dels equips

El contractista inclourà, en el seu pla de seguretat i salut, el model de part de lliurament dels equips de protecció individual als seus treballadors, que com a mínim ha de contenir les següents dades:

- Número del part.
- Identificació del contractista.
- Empresa afectada pel control, sigui contractista, subcontractista o un treballador autònom.
- Nom del treballador que rep els equips de protecció individual.
- Ofici que exerceix, especificant la seva categoria professional.
- Llistat dels equips de protecció individual que rep el treballador.
- Signatura del treballador que rep l'equip de protecció individual.
- Signatura i segell de l'empresa.

Els parts s'han d'elaborar almenys per duplicat, quedant l'original arxivat en poder de l'encarregat de seguretat i salut, el qual lliurarà una còpia al coordinador en matèria de seguretat i salut durant l'execució de l'obra.

2.7.3. Mitjans de protecció col·lectiva

2.7.3.1. Condicions generals

El contractista és el responsable que els mitjans de protecció col·lectiva utilitzats a l'obra compleixin les disposicions legals i reglamentàries vigents en matèria de seguretat i salut, a més de les següents condicions de caràcter general:

- Les proteccions col·lectives previstes en aquest ESS i descrites en els plànols protegeixen els riscos de tots els treballadors i visitants de l'obra. El pla de seguretat i salut respectarà les previsions de l'ESS, encara que les podrà modificar mitjançant la corresponent justificació tècnica documental, havent de ser aprovades tals variacions pel coordinador en matèria de seguretat i salut durant l'execució de l'obra.
- Els mitjans de protecció col·lectiva es col·locaran segons les especificacions del pla de seguretat i salut abans d'iniciar el treball en el qual es requereixin, no suposant un risc en si mateixos.
- Estaran disponibles per al seu ús immediat, dos dies abans de la data prevista del seu muntatge en obra, apilades en les condicions idònies d'emmagatzematge per a la seva bona conservació.
- Quan s'utilitzi fusta per al muntatge de les proteccions col·lectives, aquesta serà totalment massissa, sana i sense imperfeccions, nusos o estelles. No s'utilitzarà en cap cas material de rebuig.
- Queda prohibida la iniciació d'un treball o activitat que requereixi una protecció col·lectiva fins que aquesta quedi muntada per complet en l'àmbit del risc que neutralitza o elimina.
- El contractista queda obligat a incloure en el seu pla d'execució d'obra la data de muntatge, manteniment, canvi d'ubicació i retirada de cadascuna de les proteccions col·lectives previstes en aquest estudi de seguretat i salut.
- Abans de la utilització de qualsevol sistema de protecció col·lectiva, es comprovarà que les seves proteccions i condicions d'ús són les apropiades al risc que es vol prevenir, verificant que la seva instal·lació no representa un perill afegit a tercers.

Projecte Adequació d'espai lliure públic per a plaça
Situació Carrer Mestre Bauçà cant. carrer Bonany i carrer Pare Jaume Rosselló
Promotor Ajuntament de Vilafranca de Bonany



I. Estudi de seguretat i salut
2. Pliego de condiciones particulares

- Es controlarà el nombre d'usos i el temps de permanència de les proteccions col·lectives, amb la finalitat de no sobrepassar la seva vida útil. Es deixaran d'utilitzar, de forma immediata, en cas de deterioració, trencament d'algun component o quan sofreixin qualsevol altra incidència que comprometi o menyscabi la seva eficàcia. Una vegada col·locades en obra, hauran de ser revisades periòdicament i sempre abans de l'inici de cada jornada.
- Només s'han d'utilitzar els models de proteccions col·lectives previstos expressament per a aquesta obra.
- Es reposaran sempre que estiguin deteriorats, al final del període de la seva vida útil, després d'estar sotmesos a sol·licitacions límit, o quan les seves toleràncies siguin superiors a les admeses o aconsellades pel fabricant. Tan aviat com es produeixi la necessitat de reposar o substituir les proteccions col·lectives, es paraitzaran els talls protegits per elles i es desmuntaran de forma immediata. Fins que s'aconsegueixi de nou el nivell de seguretat que s'exigeix, aquestes operacions quedaran protegides mitjançant l'ús de sistemes anticaigudes subjectes a dispositius i línies d'ancoratge.
- El contractista, en virtut de la legislació vigent, està obligat al muntatge, al manteniment en bon estat i a la retirada de la protecció col·lectiva pels seus propis mitjans o mitjançant subcontractació, quedant incloses totes aquestes operacions en el preu de la contracta.
- El manteniment serà vigilat de forma periòdica (cada setmana) pel Delegat de Prevenció.
- En cas que una protecció col·lectiva falli per qualsevol causa, el contractista queda obligat a conservar-la en la posició d'ús prevista i muntada, fins que es realitzi la investigació oportuna, donant compte al coordinador en matèria de seguretat i salut durant l'execució de l'obra.
- Quan la fallada es degui a un accident, es procedirà segons les normes legals vigents, avisant sense demora, immediatament després d'ocórrer els fets, al coordinador en matèria de seguretat i salut durant l'execució de l'obra.

En totes les situacions en les que es prevegi que es pot produir risc de caiguda a diferent nivell, s'instal·laran prèviament dispositius d'ancoratge per l'enganxall dels arnesos de seguretat. De forma especial, en aquells treballs pels quals, per la seva curta durada, s'ometin les proteccions col·lectives, en els quals s'haurà de concretar la ubicació i les característiques d'aquests dispositius d'ancoratge.

Els requisits que han de complir cadascun dels equips de protecció col·lectiva a utilitzar en aquesta obra es defineixen a les corresponents fitxes de prevenció de riscos incloses en els annexos.

2.7.3.2. Manteniment, canvis de posició, reparació i substitució

El contractista proposarà al coordinador en matèria de seguretat i salut, dins del seu pla de seguretat i salut, un "programa d'avaluació" on figuri el grau de compliment del que es disposa en aquest plec de condicions en matèria de prevenció de riscos laborals.

Aquest programa d'avaluació contindrà, almenys, la metodologia a seguir segons el propi sistema de construcció del contractista, la freqüència de les observacions o dels controls que realitzarà, els itineraris per a les inspeccions planejades, el personal que preveu utilitzar en cada tasca i l'anàlisi de l'evolució dels controls efectuats.

2.7.3.3. Sistemes de control d'accessos a l'obra

El coordinador en matèria de seguretat i salut durant l'execució de l'obra, haurà de tenir coneixement de l'existència de les mesures necessàries perquè només les persones autoritzades puguin accedir a l'obra. Per a això, el contractista o els contractistes elaboraran una relació de:

- Les persones autoritzades a accedir a l'obra.
- Les persones designades com a responsables i encarregades de controlar l'accés a l'obra.
- Les instruccions per al control d'accés, en les quals s'indiqui l'horari previst, el sistema de tancament de l'obra i el mecanisme de control de l'accés.

2.7.4. Instal·lació elèctrica provisional d'obra

2.7.4.1. Condicions generals

La instal·lació elèctrica provisional d'obra es realitzarà seguint les pautes assenyalades en els apartats corresponents de la memòria i dels plànols de l'ESS, havent de ser realitzada per una empresa autoritzada.

La instal·lació s'haurà de realitzar de manera que no constitueixi un perill d'incendi ni d'explosió, i de manera que les persones quedin degudament protegides contra els riscos d'electrocució per contacte directe o indirecte.

Per a la selecció del material i dels dispositius de prevenció de les instal·lacions provisionals, s'haurà de prendre en consideració el tipus i la potència de l'energia distribuïda, les condicions d'influència exteriors i la competència de les persones que tinguin accés a les diverses parts de la instal·lació.

Projecte Adequació d'espai lliure públic per a plaça
Situació Carrer Mestre Bauçà cant. carrer Bonany i carrer Pare Jaume Rosselló
Promotor Ajuntament de Vilafranca de Bonany



I. Estudi de seguretat i salut
2. Anexo de condicions particulars

Les instal·lacions de distribució d'obra hauran de ser verificades periòdicament i mantingudes en bon estat de funcionament. Les instal·lacions existents abans del començament de l'obra hauran de ser identificades, verificades i comprovades, indicant clarament en quina condició es troben.

2.7.4.2. Personal instal·lador

El muntatge de la instal·lació haurà de ser realitzat necessàriament per personal especialitzat. Podrà dirigir-ho un instal·lador autoritzat sense títol facultatiu fins a una potència total instal·lada de 50 kW. A partir d'aquesta potència, la direcció de la instal·lació correspondrà a un tècnic qualificat.

Una vegada finalitzat el muntatge i abans de la seva posada en servei, el contractista haurà de presentar al tècnic responsable del seguiment del pla de seguretat i salut, la certificació acreditativa del correcte muntatge i funcionament de la instal·lació.

2.7.4.3. Ubicació i distribució dels quadres elèctrics

Es col·locaran en llocs sobre els quals no existeixi risc de caiguda de materials o objectes procedents de treballs realitzats en nivells superiors, tret que s'utilitzi una protecció específica que eviti completament aquests riscos. Aquesta protecció serà extensible tant al lloc on se situï cada quadre, com a la zona d'accés de les persones que s'hagin d'apropar a aquest.

Estaran dins del recinte de l'obra, separats dels llocs de pas de màquines i vehicles. L'accés al lloc en què se situï cadascun dels quadres estarà lliure d'objectes i materials que entorpeixin el pas.

La base sobre la qual trepitgin les persones que puguin accedir als quadres elèctrics, estarà constituïda per una tarima de material aïllant, elevada del terra com a mínim a una alçada de 30 cm, per evitar els riscos derivats de possibles embassaments o inundacions.

Existirà un quadre general del qual es prendran, si s'escau, les derivacions per a altres auxiliars, a fi de facilitar la connexió de màquines i equips portàtils, evitant línies elèctriques excessivament llargues.

2.7.5. Altres instal·lacions provisionals d'obra

2.7.5.1. Instal·lació d'aigua potable i sanejament

La connexió de servei d'aigua potable a l'obra es realitzarà per la companyia subministradora a la zona designada en els plànols de l'ESS, seguint les especificacions tècniques i requisits establerts per la companyia subministradora d'aigües.

Es connectarà la instal·lació de sanejament a la xarxa pública.

2.7.5.2. Emmagatzematge i senyalització de productes

Els tallers, els magatzems i qualsevol altra zona, que haurà d'estar detallada en els plànols, on es manipulin, emmagatzemin o apilin substàncies o productes explosius, inflamables, nocius, perillosos o insalubres, estaran degudament identificats i senyalitzats, segons les especificacions contingudes a la fitxa tècnica del material corresponent. Aquests productes compliran les disposicions legals i reglamentàries vigents en matèria d'envasat i etiquetatge.

Amb caràcter general, s'haurà de senyalitzar:

- Els riscos específics de cada local, tals com a perill d'incendi, d'explosió, de radiació, etc.
- La ubicació dels mitjans d'extinció d'incendis.
- Les vies d'evacuació i sortides.
- La prohibició de fumar en aquestes zones.
- La prohibició d'utilització de telèfons mòbils, en cas necessari.

2.7.6. Serveis d'higiene i benestar dels treballadors

Els locals destinats a instal·lacions provisionals de salut i confort tindran una temperatura, il·luminació, ventilació i condicions d'humitat adequades per al seu ús. Els revestiments dels terres, parets i sostres seran continus, llisos i impermeables, acabats preferentment amb colors clars i amb material que permeti la neteja amb desinfectants o antisèptics.

El contractista mantindrà les instal·lacions en perfectes condicions sanitàries (neteja diària), estaran proveïdes d'aigua corrent freda i calenta i dotades dels complements necessaris per a higiene personal, com ara sabó, tovalloles i recipients de deixalles.

Els terres, les parets i els sostres d'aquestes instal·lacions seran continus, llisos i impermeables, arrebossats en tons clars i amb materials que permetin el rentat amb la freqüència requerida per a cada cas, mitjançant líquids desinfectants o antisèptics.

Projecte Adequació d'espai lliure públic per a plaça
Situació Carrer Mestre Bauçà cant. carrer Bonany i carrer Pare Jaume Rosselló
Promotor Ajuntament de Vilafranca de Bonany



I. Estudi de seguretat i salut
2. Pliego de condiciones particulares

Tots els elements de la instal·lació sanitària, tals com aixetes, desguassos i ruixadors de dutxes, així com els armaris i bancs, estaran sempre en bon estat d'ús.

Els locals disposaran de llum i es mantindran en les degudes condicions de confort i salubritat.

2.7.7. Assistència a accidentats i primers auxilis

Per a l'assistència a accidentats, es disposarà a l'obra d'una caseta o un local condicionat per a tal fi, que contingui les farmacioles per a primers auxilis i petites cures, amb la dotació reglamentària, a més de la informació detallada de l'emplaçament dels diferents centres mèdics més propers on poder traslladar als accidentats.

El contractista ha de disposar d'un pla d'emergència en la seva empresa i tenir formats als seus treballadors per atendre els primers auxilis.

Els objectius generals per posar en marxa un dispositiu de primers auxilis es resumeixen en:

- Salvar la vida de la persona afectada.
- Posar en marxa el sistema d'emergències.
- Garantir l'aplicació de les tècniques bàsiques de primers auxilis fins a l'arribada dels sistemes d'emergència.
- Evitar realitzar accions que, per desconeixement, puguin provocar a l'accidentat un dany major.

2.7.8. Instal·lació contra incendis

Per evitar possibles riscos d'incendi, queda totalment prohibida en presència de materials inflamables o de gasos, la realització de fogueres i operacions de soldadura, així com la utilització d'encenedors. Quan, per qualsevol circumstància justificada, això resulti inevitable, aquestes operacions es realitzaran amb extrema precaució, disposant sempre d'un extintor adequat al tipus de foc previst.

Hauran d'estar instal·lats extintors adequats al tipus de foc en els següents llocs: local de primers auxilis, oficines d'obra, magatzems amb productes inflamables, quadre general elèctric d'obra, vestuaris i lavabos, menjadors, quadres de màquines fixes d'obra, en la proximitat de qualsevol zona on es treballi amb soldadura i en magatzems de materials i aplecs amb el risc d'incendi.

2.7.9. Senyalització i il·luminació de seguretat

2.7.9.1. Senyalització de l'obra: normes generals

El promotor haurà d'establir un sistema de senyalització de seguretat adequat, amb la finalitat de cridar l'atenció de forma ràpida i intel·ligible sobre aquells objectes i situacions susceptibles de provocar riscos, així com per indicar l'emplaçament dels dispositius i equips que es consideren importants per a la seguretat dels treballadors.

La posada en pràctica del sistema de senyalització en obra, no eximirà en cap cas al contractista de l'adopció dels mitjans de protecció indicats en el present ESS.

S'haurà d'informar adequadament als treballadors, perquè coneguin clarament el sistema de senyalització establert.

El sistema de senyalització de l'obra complirà les exigències reglamentàries establertes en la legislació vigent. No s'utilitzaran a l'obra elements que no s'ajustin a tals exigències normatives, ni senyals que no compleixin amb les disposicions vigents en matèria de senyalització dels llocs de treball o que no siguin capaços de resistir tant les inclemències meteorològiques com les condicions adverses de l'obra.

La fixació del sistema de senyalització de l'obra es realitzarà de manera que es mantingui en tot moment estable.

2.7.9.2. Senyalització de les vies de circulació de màquines i vehicles

Les vies de circulació al recinte de l'obra per on transcorrin màquines i vehicles, hauran d'estar senyalitzades d'acord amb les disposicions legals i reglamentàries vigents en matèria de circulació de vehicles en carretera.

2.7.9.3. Personal auxiliar dels maquinistes per a les labors de senyalització

Quan un maquinista realitzi operacions o moviments en els que existeixin zones que quedin fora del seu camp de visió, s'emprarà a una o diverses persones com a senyalistes, encarregades de dirigir les maniobres per evitar qualsevol contratemps o accident.

Els maquinistes i el personal auxiliar encarregat de la senyalització de les maniobres seran instruïts i hauran de conèixer el sistema de senyals normalitzat prèviament establert.

Projecte Adequació d'espai lliure públic per a plaça
Situació Carrer Mestre Bauçà cant. carrer Bonany i carrer Pare Jaume Rosselló
Promotor Ajuntament de Vilafranca de Bonany



I. Estudi de seguretat i salut
II. Anèx de condicions particulars

2.7.9.4. Il·luminació dels llocs de treball i de trànsit

Tots els llocs de treball o de trànsit disposaran, sempre que sigui possible, d'il·luminació natural. En cas contrari, es recorrerà a la il·luminació artificial o mixta, que serà apropiada i suficient per a les operacions o treballs que s'efectuïn en ells.

La distribució dels nivells d'il·luminació serà el més uniforme possible, procurant mantenir uns nivells i contrastos de luminància adequats a les exigències visuals de cada tasca.

S'evitaran els enlluernaments directes produïts per la llum solar o per fonts de llum artificial d'alta luminància, així com els enlluernaments indirectes, produïts per superfícies reflectores situades a la zona de treball o en les seves proximitats.

En els llocs de treball i de trànsit amb el risc de caigudes, escales i sortides d'urgència o d'emergència, s'haurà d'intensificar la il·luminació per evitar possibles accidents.

S'haurà d'emprar il·luminació artificial en aquelles zones de treball que manquin d'il·luminació natural o aquesta sigui insuficient, o quan es projectin ombres que dificultin els treballs. Per a això, s'utilitzaran preferentment focus o punts de llum portàtils proveïts de protecció antixoc, perquè proporcionin la il·luminació apropiada a la tasca a realitzar.

Les intensitats mínimes d'il·luminació per a les diferents zones de treball previstes a l'obra seran:

- En patis, galeries i llocs de pas: 20 lux.
- A les zones de càrrega i descàrrega: 50 lux.
- En magatzems, dipòsits, vestuaris i labavos: 100 lux.
- En treballs amb màquines: 200 lux.
- En les zones d'oficines: 300 a 500 lux.

En els locals i llocs de treball amb el risc d'incendi o explosió, la il·luminació serà antideflagrant.

Es disposarà d'il·luminació d'emergència adequada a les dimensions dels locals i al nombre d'operaris que treballin simultàniament, que sigui capaç de mantenir almenys durant una hora una intensitat de 5 lux. La seva font d'energia serà independent del sistema normal d'il·luminació.

2.7.10. Materials, productes i substàncies perilloses

Els productes, materials i substàncies químiques que impliquin algun risc per a la seguretat o la salut dels treballadors, s'hauran de rebre en obra degudament envasats i etiquetats, de manera que identifiquin clarament tant el seu contingut com els riscos que comporta el seu emmagatzematge, manipulació o utilització.

Es proporcionarà als treballadors la informació adequada, les instruccions sobre la seva correcta utilització, les mesures preventives addicionals a adoptar i els riscos associats tant al seu ús correcte, com a la seva manipulació o ocupació inadequats.

No s'admetran en obra envasos de substàncies perilloses que no siguin originals ni aquells que no compleixin amb les disposicions legals i reglamentàries vigents sobre la matèria. Aquesta consideració es farà extensiva a l'etiquetatge dels envasos.

Els envasos de capacitat inferior o igual a un litre que continguin substàncies líquides molt tòxiques o corrosives hauran de portar una indicació de perill fàcilment detectable.

2.7.11. Ergonomia. Maneig manual de càrregues

Condicions d'aplicació del R.D. 487/2007 a l'obra.

2.7.12. Exposició al soroll

Condicions d'aplicació del R.D. 286/2006 a l'obra.

2.7.13. Condicions tècniques de l'organització i implantació

Procediments per al control general de tancats, accessos, circulació interior, extintors, etc.

Manacor, 21 de juliol de 2017

Joan Pascual Femenías, arquitecte



3. PRESSUPOST D'EXECUCIÓ MATERIAL

Projecte Adequació d'espai lliure públic per a plaça
Situació Carrer Mestre Bauçà cant. carrer Bonany i carrer Pare Jaume Rosselló
Promotor Ajuntament de Vilafranca de Bonany



I. Estudi de seguretat i salut

Pressupost d'execució material

3.1. Pressupost d'execució material

PRESSUPOST SEGURETAT I SALUT

Nº U	DESCRIPCIÓ	QUANTITAT	PREU	TOTAL
1	U Passarel·la de fusta, de 1,50 m de longitud per a amplada màxima de rasa de 0,9 m, amplada útil de 0,60 m, baranes laterals d'1,00 m d'altura, amortitzable en 3 usos, per a protecció de pas de vianants sobre rases obertes.	4,00	29,38	117,52
2	m Tancat perimetral format per tanques de vianants de ferro, de 1,10x2,50 m, amortitzables en 20 usos, per a delimitació d'excavacions obertes.	120,00	2,78	333,60
3	m Clos provisional de solar compost per tanques traslladables de 3,50x2,00 m, formades per panell de malla electrosoldada de 200x100 mm de pas de malla i pals verticals de 40 mm de diàmetre, acabat galvanitzat, col·locats sobre bases prefabricades de formigó fixades al paviment, amb malla d'ocultació col·locada sobre les tanques. Amortitzables les tanques en 5 usos i les bases en 5 usos.	145,03	12,00	1.740,40
4	U Casc contra cops, amortitzable en 10 usos.	12,00	2,28	27,36
5	U Parell de guants contra riscos mecànics amortitzable en 4 usos.	12,00	3,32	39,84
6	U Joc de orelles, estàndard, amb atenuació acústica de 28 dB, amortitzable en 10 usos.	6,00	2,81	16,86
7	U Granota de protecció, amortitzable en 5 usos.	12,00	7,71	92,52
8	U Granota de protecció per a treballs exposats al fred, sotmesos a una temperatura ambient fins a -5°C, amortitzable en 5 usos.	12,00	5,27	63,24
9	U Careta autofiltrant contra partícules, FFP1, amb vàlvula d'exhalació, amortitzable en 1 ús.	12,00	2,85	34,20
10	U Farmaciola d'urgència a caseta d'obra.	1,00	99,77	99,77
11	U Reposició de bossa de gel, caixa d'apòsits, paquet de cotó, rotllo d'esparadrap, caixa de analgèsic de àcid acetilsalicílic, caixa d'analgèsic de paracetamol, ampolla d'aigua oxigenada, ampolla d'alcohol de 96°, flascó de tintura de iode, per la farmaciola d'urgència en caseta d'obra.	2,00	21,22	42,44
12	U Connexió de servei provisional de fontaneria soterrada a caseta prefabricada d'obra.	1,00	101,87	101,87
13	U Lloguer mensual de lavabo portàtil de polietilè, de 1,20x1,20x2,35 m, color gris, sense connexions.	6,00	127,25	763,50
14	U Lloguer mensual de caseta prefabricada per vestuaris en obra, de 4,20x2,33x2,30 m (9,80 m²).	6,00	99,91	599,46
15	U Hora de neteja i desinfecció de caseta o local provisional en obra.	10,00	11,77	117,72
16	U Cartell general indicatiu de riscos, de PVC de serigrafia, de 990x670 mm, amortitzable en 3 usos, fixat amb brides.	2,00	7,91	15,82
17	U Senyal d'advertiment, de PVC de serigrafia, de 297x210 mm, amb pictograma negre de forma triangular sobre fons groc, amortitzable en 3 usos, fixada amb brides.	2,00	4,25	8,50
18	U Senyal de prohibició, de PVC de serigrafia, de 297x210 mm, amb pictograma negre de forma circular sobre fons blanc, amortitzable en 3 usos, fixada amb brides.	2,00	4,27	8,54
19	U Senyal d'obligació, de PVC de serigrafia, de 297x210 mm, amb pictograma blanc de forma circular sobre fons blau, amortitzable en 3 usos, fixada amb brides.	2,00	4,27	8,54
20	U Senyal d'extinció, de PVC de serigrafia, de 297x210 mm, amb pictograma blanc de forma rectangular sobre fons vermell, amortitzable en 3 usos, fixada amb brides.	2,00	4,64	9,28
21	U Senyal d'evacuació, salvament i socors, de PVC de serigrafia, de 297x210 mm, amb pictograma blanc de forma rectangular sobre fons verd, amortitzable en 3 usos, fixada amb brides.	2,00	4,64	9,28

Projecte Adequació d'espai lliure públic per a plaça
Situació Carrer Mestre Bauçà cant. carrer Bonany i carrer Pare Jaume Rosselló
Promotor Ajuntament de Vilafranca de Bonany



I. Estudi de seguretat i salut
Pressupost d'execució material

C6A51C5F0D9CD3FF72FC802D0DA06E41F41F09F0

PRESSUPOST SEGURETAT I SALUT

Nº U	DESCRIPCIÓ	QUANTITAT	PREU	TOTAL
TOTAL PRESSUPOST SEGURETAT I SALUT:				4.250,26

Ascendeix el Pressupost d'execució material a l'expressada quantitat de **QUATRE MIL DOS-CENTS CINQUANTA EUROS AMB VINT-I-SIS CÈNTIMS**

Manacor, 21 de juliol de 2017

Joan Pascual Femenías, arquitecte



COL·LEGI OFICIAL
D'ARQUITECTES
ILLES BALEARS

27.07.2017

11/06182/17

Segellat

(Ley 25/2009, R.D. 1000/2010-MEH. Llei 10/1998-CAIB)
<http://www.coaib.org/csv>

C6A51C5F0D9CD3FF72FC802D0DA06E41F41F09F0



C6A51C5F0D9CD3FF72FC802D0DA06E41F41F09F0

ANNEXOS

Projecte Adequació d'espai lliure públic per a plaça
Situació Carrer Mestre Bauçà cant. carrer Bonany i carrer Pare Jaume Rosselló
Promotor Ajuntament de Vilafranca de Bonany



Annexos

Fitxes de prevenció de riscos

C6A51C5F0D9CD3FF72FC802D0DA06E41F41F09F0

FITXES DE PREVENCIÓ DE RISCOS

Projecte Adequació d'espai lliure públic per a plaça
Situació Carrer Mestre Bauçà cant. carrer Bonany i carrer Pare Jaume Rosselló
Promotor Ajuntament de Vilafranca de Bonany



Annexos
Fitxes de prevenció de riscos

ÍNDEX

1. INTRODUCCIÓ

2. MAQUINÀRIA

- 2.1. Maquinària en general
- 2.2. Maquinària mòbil amb conductor
- 2.3. Retrocarregadora sobre pneumàtics.

3. EQUIPS AUXILIARS

- 3.1. Escala manual de suport.
- 3.2. Escala manual de tisora.
- 3.3. Eslinga de cable d'acer.
- 3.4. Carretó manual.
- 3.5. Puntal metàl·lic.
- 3.6. Grueta.
- 3.7. Bastida de cavallets.

4. EINES MANUALS

- 4.1. Eines manuals de cop: martells, cisells, tests i piquetes.
- 4.2. Eines manuals de tall: tenalles, alicates, tisores, ganivets, fulles retràctils, xerracs, cisalles, garlopes i claus de grifa.
- 4.3. Eines manuals de torsió: tornavisos i claus.
- 4.4. Eines manuals d'acabat: planes, paletes, paletins i fregadores.
- 4.5. Eines manuals d'amidament i replanteig: flexòmetres i nivells.

5. PROTECCIONS INDIVIDUALS (EPIS)

- 5.1. Casc contra cops.
- 5.2. Parell de guants contra riscos mecànics.
- 5.3. Joc d'orelleres, estàndard, amb atenuació acústica de 28 dB.
- 5.4. Granota de protecció.
- 5.5. Granota de protecció per a treballs exposats al fred, sotmesos a una temperatura ambient fins a -5°C.
- 5.6. Careta autofiltrant contra partícules, FFP1, amb vàlvula d'exhalació.

6. PROTECCIONS COL·LECTIVES

- 6.1. Tancat perimetral de delimitació d'excavacions obertes.
- 6.2. Passarel·la per a protecció de pas de vianants sobre rases.
- 6.3. Clos provisional de solar amb tanques traslladables.

7. OFICIS PREVISTOS

- 7.1. Mà d'obra en general
- 7.2. Seguretat i Salut.

8. UNITATS D'OBRA

- 8.1. Excavació a cel obert, amb mitjans mecànics.
- 8.2. Excavació en rases per fonamentacions, amb mitjans mecànics.

Projecte Adequació d'espai lliure públic per a plaça
Situació Carrer Mestre Bauçà cant. carrer Bonany i carrer Pare Jaume Rosselló
Promotor Ajuntament de Vilafranca de Bonany



Annexos

Fitxes de prevenció de riscos

ÍNDEX

- 8.3. Esbrossada i neteja del terreny, amb mitjans mecànics.
- 8.4. Talat d'arbre, amb motoserra.
- 8.5. Terraplenament i compactació per a fonament de terraplè, amb mitjans mecànics.
- 8.6. Instal·lació de sistema d'esgotament d'aigües, amb bomba submergible de pou, en pou de bombament de fins a 14 m de profunditat.
- 8.7. Solera de formigó armat, amb formigó fabricat en central, abocament amb bomba, estès i vibrat manual.
- 8.8. Llosa de fonamentació de formigó armat, amb formigó fabricat en central, abocament amb bomba, acabat superficial llis mitjançant regla vibrant.
- 8.9. Sabata correguda de fonamentació, de formigó armat, amb formigó fabricat en central, abocament des de camió.
- 8.10. Desmuntatge de porta de garatge enrotllable, amb mitjans manuals.
- 8.11. Demolició de paviment exterior de rajoles i/o llosetes de formigó panot, amb martell pneumàtic.
- 8.12. Aixecat de barana metàl·lica en forma recta, situada en escala, amb mitjans manuals i equip de oxitall.
- 8.13. Demolició de partició interior de fàbrica vista, formada per maó calat, amb martell pneumàtic.
- 8.14. Mur de maçoneria ordinària de pedra calcària, col·locada amb morter de ciment i calç industrial, subministrat en sacs.
- 8.15. Llosa massissa de formigó armat, horitzontal, amb formigó fabricat en central, abocament amb cubilot; muntatge i desmuntatge de sistema d'encofrat continu, amb acabat tipus industrial per revestir.
- 8.16. Mur de formigó armat 2C, de fins a 3 m d'altura, superfície plana, amb formigó fabricat en central, abocament amb cubilot; muntatge i desmuntatge de sistema d'encofrat, realitzat amb panells metàl·lics modulars.
- 8.17. Mur de formigó armat 2C, de fins a 3 m d'altura, superfície plana, amb formigó fabricat en central, abocament amb cubilot; muntatge i desmuntatge de sistema d'encofrat, realitzat amb tauler contraxapat fenòlic amb bastidor metàl·lic.
- 8.18. Cèrcol de vora de forjat de formigó armat, amb formigó fabricat en central, abocament amb cubilot i muntatge i desmuntatge del sistema d'encofrat de fusta.
- 8.19. Passamans recte, de tub d'acer inoxidable amb suports del mateix material fixats al parament mitjançant ancoratge mecànic per cargolat.
- 8.20. Mur de càrrega de fàbrica de bloc de formigó per revestir, rebuda amb morter de ciment industrial, subministrat a granel.
- 8.21. Transport de terres amb camió a abocador específic, instal·lació de tractament de residus de construcció i demolició externa a l'obra o centre de valorització o eliminació de residus.
- 8.22. Caixa general de protecció.
- 8.23. Quadre elèctric per a serveis generals.
- 8.24. Línia general d'alimentació soterrada formada per cables unipolars amb conductors d'alumini, sota tub protector de polietilè de doble paret.
- 8.25. Base de presa de corrent amb contacte de terra (2P+T), tipus Schuko, antivandàlica, amb graus de protecció IP 40 i IK 07, gamma mitja, amb tapa i marc embellidor per a un element, encastada.
- 8.26. Presa de terra amb una pica d'acer courat.
- 8.27. Interruptor horari programable, modular.
- 8.28. Connexió de servei soterrada de proveïment d'aigua potable, formada per tub de polietilè (PE) i clau de tall allotjada en pericó prefabricada de polipropilè.
- 8.29. Canonada per a alimentació d'aigua potable, soterrada, formada per tub de polietilè PE 100.
- 8.30. Lluminaària d'exterior encastada.
- 8.31. Porta de registre d'acer galvanitzat de dues fulles.

Projecte Adequació d'espai lliure públic per a plaça
Situació Carrer Mestre Bauçà cant. carrer Bonany i carrer Pare Jaume Rosselló
Promotor Ajuntament de Vilafranca de Bonany



Annexos

Fitxes de prevenció de riscos

ÍNDEX

- 8.32. Impermeabilització de bassa constituït per mur de superfície llisa de formigó, elements prefabricats de formigó o enlluït de morter ric en ciment, amb morter impermeabilitzant flexible monocomponent, aplicat amb brotxa en dues o més capes.
- 8.33. Revestiment de paraments interiors i exteriors amb arrebossat a bona vista de morter industrial per a lliscat en capa fina, per a la realització de la capa base amb revestiments continus bicapa, aplicat manualment.
- 8.34. Revestiment decoratiu en façanes i paraments interiors, amb morter industrial per a lliscat en capa fina, per a la realització de la capa d'acabat en revestiments continus bicapa.
- 8.35. Revestiment d'esglaó recte d'escala mitjançant folrat amb esglaó prefabricat de terratzo, en "L", per a interiors, ús intensiu, entornpeu de terratzo d'una peça a saltacavall, rebut amb morter de ciment, amb sorra de molla.
- 8.36. Pericó de pas, de formigó en massa "in situ", amb marc i tapa de ferro colat.
- 8.37. Bomba per a aigües netes o lleugerament carregades.
- 8.38. Col·lector soterrat en terreny no agressiu, amb protecció contra arrels, de tub de PVC.
- 8.39. Col·lector soterrat en terreny no agressiu, de tub de PVC.
- 8.40. Bonera longitudinal de fàbrica amb reixeta d'entramat d'acer galvanitzat.
- 8.41. Pou de registre, de formigó en massa "in situ" sobre solera de formigó armat, amb tancament de tapa circular i marc de ferro colat, instal·lat en voreres, zones per als vianants o aparcaments comunitaris.
- 8.42. Pericó de connexió elèctrica, prefabricat de formigó, sense fons, registrable, amb marc de xapa galvanitzada i tapa de formigó armat alleugerit, incloent l'excavació manual i el rebler de l'extradós.
- 8.43. Fanal per a enllumenat de zones per als vianants.
- 8.44. Aportació de terra vegetal fertilitzada, subministrada a granel i estesa amb mitjans mecànics, mitjançant miniretroexcavadora.
- 8.45. Gespa per sembrada de barreja de llavors.
- 8.46. Massís de Margarida.
- 8.47. Massís d'Aquilègia.
- 8.48. Palmera, subministrat amb mota.
- 8.49. Lledoner, subministrat en contenidor.
- 8.50. Om de Sibèria, subministrat en contenidor.
- 8.51. Banc amb respatller, de llistons de fusta tropical, senzill, fixat a una base de formigó.
- 8.52. Paperera d'acer electrozincat, amb suport vertical, de tipus basculant amb clau, fixat a una superfície suport.
- 8.53. Conjunt de jocs infantils, compost per gronxador; casa amb taules i bancs; joc de molla; balanci; tobogan, fixats a una superfície suport.
- 8.54. Pèrgola decorativa prefabricada, de formigó, exempta.
- 8.55. Paviment absorbidor d'impactes, en àrees de jocs infantils, format per rajoles de cautxú reciclat SBR, enfilades entre si, a mode de puzle i rebudes amb adhesiu.
- 8.56. Revestiment continu decoratiu amb microciment, en vasos de piscina, realitzat mitjançant projecció de raig d'aigua a pressió i polverització de líquid netejador, doble capa base de microciment monocomponent hidròfug, polverització de líquid netejador, doble capa decorativa de microciment monocomponent hidròfug i tractament superficial amb protector hidròfug en base aquosa.
- 8.57. Canonada de forniment i distribució d'aigua de reg formada per tub de polietilè PE 80, enterrada.
- 8.58. Boca de rec.
- 8.59. Difusor.
- 8.60. Electrovàlvula.
- 8.61. Programador electrònic per a regatge automàtic.

Projecte Adequació d'espai lliure públic per a plaça
Situació Carrer Mestre Bauçà cant. carrer Bonany i carrer Pare Jaume Rosselló
Promotor Ajuntament de Vilafranca de Bonany



Annexos

Fitxes de prevenció de riscos

C6A51C5F0D9CD3FF72FC802D0DA06E41F41F09F0

ÍNDEX

- 8.62. Línia elèctrica monofàsica soterrada per alimentació d'electrovàlvules i automatismes de reg, formada per cables unipolars amb conductors de coure, sota tub protector de polietilè de doble paret.
- 8.63. Vorada recte de formigó, per a ús en zones de vianants, sobre base de formigó no estructural, abocament des de camió, estès i vibrat amb acabat reglejat.
- 8.64. Paviment continu exterior de formigó armat, amb junts, para ús per als vianants, amb formigó fabricat en central, abocament amb bomba, estès i vibrat manual, i capa de trànsit de, amb acabat remolinat mecànic.
- 8.65. Estabilització d'esplanada mitjançant aportació de material.
- 8.66. Enrajolat de lloseta de formigó per exteriors, per ús públic en zona de parcs i jardins, col·locada picat de pitxell amb morter, sobre solera de formigó no estructural, abocament des de camió amb estès i vibrat manual amb regla vibrant de 3 m, amb acabat reglejat.

Projecte Adequació d'espai lliure públic per a plaça
Situació Carrer Mestre Bauçà cant. carrer Bonany i carrer Pare Jaume Rosselló
Promotor Ajuntament de Vilafranca de Bonany



Annexos

Fitxes de prevenció de riscos

1. Introducció

S'exposa a continuació, en format de fitxa, una sèrie de procediments preventius d'obligat compliment, per a la correcta execució d'aquesta obra, des del punt de vista de la Seguretat i Salut Laboral.

De l'ampli conjunt de mitjans i proteccions, tant individuals com col·lectius, que segons les disposicions legals en matèria de Seguretat i Salut és necessari utilitzar per realitzar els treballs de construcció amb la deguda seguretat, aquestes recomanacions pretenen triar, entre tantes alternatives possibles, aquelles que constitueixen un procediment adequat per realitzar els treballs específics al fet que es refereixen.

Tot això amb la finalitat de facilitar el posterior desenvolupament del Pla de Seguretat i Salut, a elaborar pel constructor o constructors que realitzin els treballs propis de l'execució de l'obra. En el Pla de Seguretat i Salut s'estudiaran, analitzaran, desenvoluparan i complementaran les previsions aquí contingudes, en funció del propi sistema d'execució de l'obra que es vagi a emprar, i s'inclouran, si s'escau, les mesures alternatives de prevenció que els constructors proposin com més adequades, amb la deguda justificació tècnica, i que, formant part dels procediments d'execució, vagin a ser utilitzats en l'obra mantenint, en tot cas, els nivells de protecció aquí previstos.

Cada constructor realitzarà una avaluació dels riscos previstos en aquestes fitxes, basada en les activitats i oficis que realitza, qualificant cadascun d'ells amb la gravetat del dany que produiria si s'arribés a materialitzar.

S'han classificat segons:

- Maquinària
- Bastimentades
- Petita maquinària
- Equips auxiliars
- Eines manuals
- Proteccions individuals (EPIs)
- Proteccions col·lectives
- Oficis previstos
- Unitats d'obra

Advertiment important

Les fitxes aquí contingudes tenen un caràcter de guia informativa d'actuació. No substitueixen ni eximeixen de l'obligatorietat que té l'empresari de l'elaboració del Pla de Prevenció de Riscos, Avaluació dels Riscos i Planificació de l'Activitat Preventiva, ni dels deures d'informació als treballadors, segons la normativa vigent.

Projecte Adequació d'espai lliure públic per a plaça
Situació Carrer Mestre Bauçà cant. carrer Bonany i carrer Pare Jaume Rosselló
Promotor Ajuntament de Vilafranca de Bonany



Annexos

Fitxes de prevenció de riscos

C6A51C5F0D9CD3FF72FC802D0DA06E41F41F09F0

2. Maquinària

S'especifica en aquest apartat la relació de maquinària la utilització de la qual s'ha previst en aquesta obra, complint tota ella amb les condicions tècniques i d'ús que determina la normativa vigent, indicant-se en cadascuna d'aquestes fitxes la identificació dels riscos laborals que la seva utilització pot ocasionar, especificant les mesures preventives i les proteccions individuals a adoptar i aplicar a cadascuna de les màquines, tot això amb la finalitat de controlar i reduir, en la mida del possible, aquests riscos inevitables.

Per evitar ser reiteratius, s'han agrupat aquells aspectes que són comuns a tot tipus de maquinària en la fitxa de 'Maquinària en general', considerant els següents punts: requisits exigibles a tota màquina a utilitzar en aquesta obra, normes d'ús i manteniment de caràcter general, identificació de riscos no evitables, i mesures preventives a adoptar tendents a controlar i reduir aquests riscos.

Aquells altres que són comuns a totes les màquines que necessiten un conductor per al seu funcionament, s'han agrupat a la fitxa de 'Maquinària mòbil amb conductor', considerant els següents punts: requisits exigibles a tota màquina mòbil amb conductor a utilitzar en aquesta obra, requisits exigibles al conductor, normes d'ús i manteniment de caràcter general, identificació de riscos no evitables, i mesures preventives a adoptar tendents a controlar i reduir aquests riscos.

Els treballadors disposaran de les instruccions precises sobre l'ús de la maquinària i les mesures de seguretat associades.

Advertiment important

Aquestes fitxes no substitueixen al manual d'instruccions del fabricant, sent les normes aquí contingudes de caràcter general, per la qual cosa pot ser que algunes recomanacions no resultin aplicables a un model concret.

2.1. Maquinària en general

MAQUINÀRIA EN GENERAL	
Requisits exigibles a la màquina	
Disposarà de marcat CE, declaració de conformitat i manual d'instruccions. S'assegurarà el bon estat de manteniment de les proteccions col·lectives existents en la pròpia maquinària.	
Normes d'ús de caràcter general	
L'operari mantindrà en tot moment el contacte visual amb les màquines que estiguin en moviment. No s'engegarà la màquina ni s'accionaran els comandaments si l'operari no es troba en el seu lloc corresponent. No s'utilitzaran accessoris no permesos pel fabricant. Es comprovarà el correcte enllumenat en treballs nocturns o en zones d'escassa il·luminació.	
Normes de manteniment de caràcter general	
Els residus generats com a conseqüència d'una avaria s'abocaran en contenidors adequats.	







Projecte Adequació d'espai lliure públic per a plaça
Situació Carrer Mestre Bauçà cant. carrer Bonany i carrer Pare Jaume Rosselló
Promotor Ajuntament de Vilafranca de Bonany



Annexos

Fitxes de prevenció de riscos

C6A51C5F0D9CD3FF72FC802D0DA06E41F41F09F0

Codi	Riscos	Mesures preventives a adoptar
	Xoc contra objectes mòbils.	<ul style="list-style-type: none"> Es col·locaran i es mantindran en bon estat les proteccions dels elements mòbils de la maquinària.
	Projecció de fragments o partícules.	<ul style="list-style-type: none"> Es verificarà l'absència de persones en el radi d'acció de la màquina.
	Atrapament per objectes.	<ul style="list-style-type: none"> No s'utilitzarà roba folgada ni joies.
	Aixafament per bolcada de màquines.	<ul style="list-style-type: none"> No se sobrepassaran els límits d'inclinació especificats pel fabricant.
	Contacte tèrmic.	<ul style="list-style-type: none"> Les operacions de reparació es realitzaran amb el motor aturat, evitant el contacte amb les parts calentes de la màquina.
	Exposició a agents químics.	<ul style="list-style-type: none"> S'assegurarà la correcta ventilació de les emissions de gasos de la maquinària.

Projecte Adequació d'espai lliure públic per a plaça
Situació Carrer Mestre Bauçà cant. carrer Bonany i carrer Pare Jaume Rosselló
Promotor Ajuntament de Vilafranca de Bonany








Annexos

Fitxes de prevenció de riscos

C6A51C5F0D9CD3FF72FC802D0DA06E41F41F09F0

2.2. Maquinària mòbil amb conductor

MAQUINÀRIA MÒBIL AMB CONDUCTOR
Requisits exigibles al vehicle Es verificarà la validesa de la Inspecció Tècnica de Vehicles (ITV) i es comprovarà que tots els rètols d'informació dels riscos associats a la seva utilització es troben en bon estat i situats en llocs visibles.
Requisits exigibles al conductor Quan la màquina circuli únicament per l'obra, es verificarà que el conductor té l'autorització, disposa de la formació específica que fixa la normativa vigent, i ha llegit el manual d'instruccions corresponent.
Normes d'ús de caràcter general Abans de pujar a la màquina: Es comprovarà que els recorreguts de la màquina en l'obra estan definits i senyalitzats perfectament. El conductor s'informarà sobre la possible existència de rases o buits a la zona de treball. Es comprovarà que l'altura màxima de la màquina és l'adequada per evitar interferències amb qualsevol element. Abans d'iniciar els treballs: Es verificarà l'existència d'un extintor en la màquina. Es verificarà que tots els comandaments estan en punt mort. Es verificarà que les indicacions dels controls són normals. S'ajustarà el seient i els comandaments a la posició adequada per al conductor. S'assegurarà la màxima visibilitat mitjançant la neteja dels retrovisors, parabrises i miralls. La cabina estarà neta, sense restes d'oli, grassa o fang i sense objectes a la zona dels comandaments. En arrencar, es farà sonar la botzina si la màquina no porta avisador acústic d'arrencada. No es començarà a treballar amb la màquina abans que l'oli aconsegueixi la temperatura normal de treball. Durant el desenvolupament dels treballs: El conductor utilitzarà el cinturó de seguretat. Es controlarà la màquina únicament des del seient del conductor. Es comptarà amb l'ajuda d'un operari de senyalització per a les operacions d'entrada als solars i de sortida d'aquests i en treballs que impliquin maniobres complexes o perilloses. Se circularà amb la llum giratòria encesa. En moure la màquina, es farà sonar la botzina si la màquina no porta avisador acústic de moviment. La màquina haurà d'estar dotada d'avisador acústic de marxa enrere. Per utilitzar el telèfon mòbil durant la conducció, es disposarà d'un sistema de mans lliures. El conductor no pujarà a la màquina ni baixarà d'ella recolzant-se sobre elements sortints. No es realitzaran ajustos en la màquina amb el motor en marxa. No es bloquejaran els dispositius de maniobra que es regulen automàticament. No s'utilitzarà el fre d'estacionament com a fre de servei. En treballs en pendent, s'utilitzarà la marxa més curta. Es mantindran tancades les portes de la cabina. En aparcar la màquina: No s'abandonarà la màquina amb el motor en marxa. S'aparcarà la màquina en terreny pla i ferm, sense riscos de desploms, desprendiments o inundacions. S'immobilitzarà la màquina mitjançant falques o mordasses. No s'aparcarà la màquina en el fang ni en tolls. En operacions de transport de la màquina: Es comprovarà si la longitud, la tara i el sistema de bloqueig i subjecció són els adients. Es verificarà que les rampes d'accés poden suportar el pes de la màquina. Una vegada situada la màquina en el remolc, es retirarà la clau de contacte.

Normes de manteniment de caràcter general		
Es comprovaran els nivells d'oli i d'aigua.		
Codi	Riscos	Mesures preventives a adoptar
	Caiguda de persones a diferent nivell.	<ul style="list-style-type: none"> ■ El conductor es netejarà el calçat abans d'utilitzar l'escala d'accés a la cabina, que romandrà sempre neteja de greix, fang, formigó i obstacles. ■ El conductor pujarà i baixarà de la màquina únicament per l'escala prevista, utilitzant sempre les dues mans, de cara a la màquina i mai amb materials o eines a la mà. ■ Mentre la màquina estigui en moviment, el conductor no pujarà ni baixarà d'aquesta. ■ No es transportaran persones. ■ Durant el desplaçament, el conductor no anirà dempeus ni assegut en un lloc perillós.
	Trepitjades sobre objectes.	<ul style="list-style-type: none"> ■ Les zones d'accés a la maquinària es mantindran netes de materials i eines.
	Xoc contra objectes immòbils.	<ul style="list-style-type: none"> ■ S'utilitzaran, sempre que sigui possible, les vies de pas previstes per a la maquinària en l'obra. ■ La maquinària s'ha d'estacionar en els llocs establerts, fora de la zona de pas dels treballadors.
	Atrapament per objectes.	<ul style="list-style-type: none"> ■ La maquinària s'estacionarà amb el fre d'estacionament connectat, la palanca de transmissió en punt mort, el motor aturat, l'interruptor de la bateria en posició de desconexió i bloquejada. ■ Es comprovarà el bon funcionament dels dispositius de seguretat de les finestres i portes.
	Aixafament per bolcada de màquines.	<ul style="list-style-type: none"> ■ La plataforma de treball serà estable i horitzontal, amb el terreny compacte, sense enfonsaments ni protuberàncies. ■ En treballs en pendent, la màquina treballarà en el sentit del pendent, mai transversalment, i no es realitzaran girs. ■ No es baixaran els terrenys amb pendent amb el motor aturat o en punt mort, sempre amb una marxa posada. ■ S'evitaran desplaçaments de la màquina en zones a menys de 2 m de la vora de l'excavació. ■ En reiniciar una activitat després de produir-se pluges importants, es tindrà en compte que les condicions del terreny poden haver canviat i es comprovarà el funcionament dels frens. ■ Si la visibilitat en el treball disminueix, per circumstàncies meteorològiques adverses, per sota dels límits de seguretat, s'aparcarà la màquina en un lloc segur i s'esperarà fins que les condicions millorin.





Projecte Adequació d'espai lliure públic per a plaça
Situació Carrer Mestre Bauçà cant. carrer Bonany i carrer Pare Jaume Rosselló
Promotor Ajuntament de Vilafranca de Bonany



Annexos

Fitxes de prevenció de riscos

C6A51C5F0D9CD3FF72FC802D0DA06E41F41F09F0

	<p>Contacte elèctric.</p>	<ul style="list-style-type: none"> ■ S'identificaran totes les línies elèctriques, requerint la presència d'empleats de la companyia subministradora. ■ S'informarà a la companyia subministradora en el cas que algun cable presenti desperfectes. ■ No es tocarà ni s'alterarà la posició de cap cable elèctric. ■ En treballs en zones properes a cables elèctrics, es comprovarà la tensió d'aquests cables per identificar la distància mínima de seguretat. ■ S'avisarà a tots els conductors afectats per aquest risc. ■ Se suspendran els treballs quan les condicions meteorològiques posin en perill les condicions de seguretat. ■ En cas de contacte de la màquina amb un cable en tensió, el conductor no sortirà de la cabina si es troba dins ni s'aproparà a la màquina si es troba fora.
	<p>Incendi.</p>	<ul style="list-style-type: none"> ■ Durant les tasques d'ompliment amb combustible del dipòsit de la màquina, es desconnectarà el contacte i es parará la ràdio. ■ No se soldarà ni s'aplicarà calor prop del dipòsit de combustible i s'evitarà la presència de draps impregnats de greix, combustible, oli o altres líquids inflamables
	<p>Atropellament amb vehicles.</p>	<ul style="list-style-type: none"> ■ Si el conductor no disposa de suficient visibilitat, comptarà amb l'ajuda d'un operari de senyalització, amb qui utilitzarà un codi de comunicació conegut i predeterminat. ■ Es parará esment al senyal lluminós i acústica de la màquina. ■ No es passarà per darrere de les màquines en moviment. ■ Es respectaran les distàncies de seguretat.
	<p>Exposició a agents físics.</p>	<ul style="list-style-type: none"> ■ La màquina disposarà de seients que atenuïn les vibracions.

Projecte Adequació d'espai lliure públic per a plaça
Situació Carrer Mestre Bauçà cant. carrer Bonany i carrer Pare Jaume Rosselló
Promotor Ajuntament de Vilafranca de Bonany



Annexos

Fitxes de prevenció de riscos

2.3. Retrocarregadora sobre pneumàtics.

mq01ret020b

Retrocarregadora sobre pneumàtics.



Normes d'ús de caràcter específic

Durant el desenvolupament dels treballs:

No s'utilitzarà la cullera com a bastida ni com a plataforma de treball.

S'evitarà que la cullera se situï per sobre de les persones.

No s'utilitzarà la cullera per transportar materials diferents dels previstos pel fabricant de la màquina.

No es carregarà la cullera per sobre de la seva càrrega màxima.

No s'elevaran càrregues que no estiguin ben subjectes.

No es deixarà la càrrega en suspensió en absència del conductor.

Durant els treballs d'excavació, es col·locaran els estabilitzadors estesos i recolzats en terreny ferm.

Es mantindrà una distància lliure mínima amb les línies elèctriques de 5 m.

En operacions de càrrega de camions:

S'evitarà que la cullera passi per sobre de la cabina del vehicle que s'està carregant.

Durant aquesta operació, el material quedarà uniformement distribuït en el camió, la càrrega no serà excessiva i es deixarà sobre el camió amb precaució.

En aparcar la màquina:

La cullera es deixarà en el terra una vegada que hagin finalitzat els treballs, aplicant una lleugera pressió cap avall.

Normes de manteniment de caràcter específic

Els gats hidràulics es col·locaran sobre una base ferma i disposaran de mecanismes que evitin el descens brusc.

Es comprovarà la pressió dels pneumàtics.

Es verificarà l'absència de talls en els pneumàtics.

Equips de protecció individual (EPI):

- [50epm010cd] Parell de guants contra riscos mecànics.

Projecte Adequació d'espai lliure públic per a plaça
Situació Carrer Mestre Bauçà cant. carrer Bonany i carrer Pare Jaume Rosselló
Promotor Ajuntament de Vilafranca de Bonany



Annexos

Fitxes de prevenció de riscos

C6A51C5F0D9CD3FF72FC802D0DA06E41F41F09F0

3. Equips auxiliars

S'exposa una relació detallada dels equips auxiliars la utilització dels quals s'ha previst en aquesta obra. En cadascuna d'aquestes fitxes s'inclouen les condicions tècniques per a la seva utilització, les seves normes d'instal·lació, ús i manteniment, la identificació dels riscos durant el seu ús, les mesures preventives a adoptar i aplicar a cadascun d'aquests equips, tendents a controlar i reduir aquests riscos inevitables, així com les proteccions individuals a utilitzar per part dels treballadors durant el seu maneig en aquesta obra.

Els procediments de prevenció que s'exposen són complementaris als d'obligada aplicació per a la utilització correcta i segura dels equips, continguts en el manual del fabricant.

Advertiment important

Únicament s'utilitzaran en aquesta obra models comercialitzats, que compleixin amb la normativa vigent.

Projecte Adequació d'espai lliure públic per a plaça
Situació Carrer Mestre Bauçà cant. carrer Bonany i carrer Pare Jaume Rosselló
Promotor Ajuntament de Vilafranca de Bonany



Annexos

Fitxes de prevenció de riscos

3.1. Escala manual de suport.





<p>00aux010</p> <p>Escala manual de suport.</p>										
<p>Condicions tècniques</p> <p>La seva utilització quedarà restringida als casos en què no sigui possible utilitzar una plataforma de treball o un altre equip de treball més segur.</p> <p>No s'utilitzarà per salvar alçades superiors a 5 m.</p> <p>El sistema de recolzament al terra serà mitjançant sabates antilliscants.</p> <p>La superfície de recolzament serà plana, horitzontal, resistent i antilliscant.</p> <p>Normes d'instal·lació</p> <p>En cap cas es col·locaran en zones de pas.</p> <p>Es mantindrà una distància lliure mínima amb les línies elèctriques de 5 m.</p> <p>Sobresortirà 1 m del pla de recolzament.</p> <p>Normes d'ús i manteniment</p> <p>El treballador pujarà i baixarà de l'escala utilitzant sempre les dues mans, de cara a aquesta, i mai amb materials o eines a la mà.</p> <p>No s'empalmaran escales o trams d'escala per aconseguir un punt de major altura.</p> <p>No s'utilitzarà la mateixa escala per més d'una persona simultàniament.</p> <p>El treballador no descendirà de l'escala lliscant sobre els travessers.</p> <p>No s'utilitzarà com a passarel·la ni per transportar materials.</p> <p>Es comprovarà amb regularitat el bon estat de l'escala.</p>										
<p>IDENTIFICACIÓ DELS RISCOS DURANT L'ÚS</p>										
	<table border="1" style="width: 100%;"> <thead> <tr> <th style="width: 10%;">Codi</th> <th style="width: 30%;">Riscos</th> <th style="width: 60%;">Mesures preventives a adoptar</th> </tr> </thead> <tbody> <tr> <td></td> <td>Caiguda de persones a diferent nivell.</td> <td> <ul style="list-style-type: none"> ■ No s'utilitzaran en treballs propers a buits d'ascensor, a finestres o a qualsevol altre buit. ■ Es col·locaran formant un angle de 75° amb la superfície de recolzament. ■ L'escala sobresortirà almenys 1 m del punt de recolzament superior. </td> </tr> <tr> <td></td> <td>Caiguda de persones al mateix nivell.</td> <td> <ul style="list-style-type: none"> ■ Tant el calçat de l'operari com els esglaons de l'escala romandran sempre nets de greix, fang, formigó i obstacles. </td> </tr> </tbody> </table>	Codi	Riscos	Mesures preventives a adoptar		Caiguda de persones a diferent nivell.	<ul style="list-style-type: none"> ■ No s'utilitzaran en treballs propers a buits d'ascensor, a finestres o a qualsevol altre buit. ■ Es col·locaran formant un angle de 75° amb la superfície de recolzament. ■ L'escala sobresortirà almenys 1 m del punt de recolzament superior. 		Caiguda de persones al mateix nivell.	<ul style="list-style-type: none"> ■ Tant el calçat de l'operari com els esglaons de l'escala romandran sempre nets de greix, fang, formigó i obstacles.
Codi	Riscos	Mesures preventives a adoptar								
	Caiguda de persones a diferent nivell.	<ul style="list-style-type: none"> ■ No s'utilitzaran en treballs propers a buits d'ascensor, a finestres o a qualsevol altre buit. ■ Es col·locaran formant un angle de 75° amb la superfície de recolzament. ■ L'escala sobresortirà almenys 1 m del punt de recolzament superior. 								
	Caiguda de persones al mateix nivell.	<ul style="list-style-type: none"> ■ Tant el calçat de l'operari com els esglaons de l'escala romandran sempre nets de greix, fang, formigó i obstacles. 								

Projecte Adequació d'espai lliure públic per a plaça
Situació Carrer Mestre Bauçà cant. carrer Bonany i carrer Pare Jaume Rosselló
Promotor Ajuntament de Vilafranca de Bonany



Annexos

Fitxes de prevenció de riscos

	Caiguda d'objectes per manipulació.	<ul style="list-style-type: none"> El treballador no transportarà ni manipularà materials o eines, quan pel seu pes o dimensions comprometin la seva seguretat durant l'ús de l'escala.
	Caiguda d'objectes despresos.	<ul style="list-style-type: none"> Es prohibirà el pas de treballadors per sota de les escales. Els materials o les eines que s'estiguin utilitzant no es deixaran sobre els esglaons.
	Xoc contra objectes immòbils.	<ul style="list-style-type: none"> Es transportaran amb la part davantera cap avall, mai horitzontalment.
	Sobreesforç.	<ul style="list-style-type: none"> S'evitaran postures forçades i inadequades. No es transportaran les escales manualment si el seu pes supera els 55 kg.
<p>Equips de protecció individual (EPI):</p> <ul style="list-style-type: none"> [50epm010cd] Parell de guants contra riscos mecànics. 		

Projecte Adequació d'espai lliure públic per a plaça
Situació Carrer Mestre Bauçà cant. carrer Bonany i carrer Pare Jaume Rosselló
Promotor Ajuntament de Vilafranca de Bonany



Annexos

Fitxes de prevenció de riscos

3.2. Escala manual de tisora.

00aux020

Escala manual de tisora.



Condicions tècniques

La seva utilització quedarà restringida als casos en què no sigui possible utilitzar una plataforma de treball o un altre equip de treball més segur.

El sistema de recolzament al terra serà mitjançant sabates antilliscants.

La superfície de recolzament serà plana, horitzontal, resistent i antilliscant.

L'escala inclourà tensors que impedeixin la seva obertura, tals com cadenes o cables.

Normes d'instal·lació

L'angle d'obertura serà de 30° com a màxim.

El tensor quedarà completament estirat.

En cap cas es col·locaran en zones de pas.

Es mantindrà una distància lliure mínima amb les línies elèctriques de 5 m.

Normes d'ús i manteniment

El treballador no es podrà situar amb una cama en cada lateral de l'escala.

El treballador pujarà i baixarà de l'escala utilitzant sempre les dues mans, de cara a aquesta, i mai amb materials o eines a la mà.



No s'utilitzarà la mateixa escala per més d'una persona simultàniament.

El treballador no descendirà de l'escala lliscant sobre els travessers.

No s'utilitzarà com a passarel·la ni per transportar materials.

Es comprovarà amb regularitat el bon estat de l'escala.

IDENTIFICACIÓ DELS RISCOS DURANT L'ÚS

Codi	Riscos	Mesures preventives a adoptar
	Caiguda de persones a diferent nivell.	<ul style="list-style-type: none"> No s'utilitzaran en treballs propers a buits d'ascensor, a finestres o a qualsevol altre buit.
	Caiguda de persones al mateix nivell.	<ul style="list-style-type: none"> Tant el calçat de l'operari com els esglaons de l'escala romandran sempre nets de greix, fang, formigó i obstacles.





Projecte Adequació d'espai lliure públic per a plaça
Situació Carrer Mestre Bauçà cant. carrer Bonany i carrer Pare Jaume Rosselló
Promotor Ajuntament de Vilafranca de Bonany



Annexos

Fitxes de prevenció de riscos

C6A51C5F0D9CD3FF72FC802D0DA06E41F41F09F0

	Caiguda d'objectes per manipulació.	<ul style="list-style-type: none"> El treballador no transportarà ni manipularà materials o eines, quan pel seu pes o dimensions comprometin la seva seguretat durant l'ús de l'escala.
	Caiguda d'objectes despresos.	<ul style="list-style-type: none"> Es prohibirà el pas de treballadors per sota de les escales. Els materials o les eines que s'estiguin utilitzant no es deixaran sobre els esglaons.
	Xoc contra objectes immòbils.	<ul style="list-style-type: none"> Es transportaran amb la part davantera cap avall, mai horitzontalment.
	Sobreesforç.	<ul style="list-style-type: none"> S'evitaran postures forçades i inadequades. No es transportaran les escales manualment si el seu pes supera els 55 kg.
<p>Equips de protecció individual (EPI):</p> <ul style="list-style-type: none"> [50epm010cd] Parell de guants contra riscos mecànics. 		

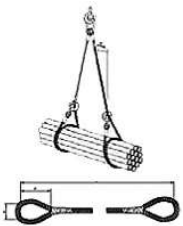


Projecte Adequació d'espai lliure públic per a plaça
Situació Carrer Mestre Bauçà cant. carrer Bonany i carrer Pare Jaume Rosselló
Promotor Ajuntament de Vilafranca de Bonany



Annexos

Fitxes de prevenció de riscos

3.3. Eslinga de cable d'acer.

<p>00aux030</p> <p>Eslinga de cable d'acer.</p>		
<p>Condicions tècniques</p> <p>Es calcularà de manera que l'eslinga suporti la càrrega de treball a la què estarà sotmesa.</p> <p>L'eslinga tindrà marcada la càrrega màxima admissible en un lloc visible.</p> <p>Normes d'instal·lació</p> <p>S'evitarà que l'eslinga recolzi directament sobre arestes vives, per prevenir possibles danys o talls en les eslingues, per a això es col·locaran cantoneres de protecció.</p> <p>Els diferents ramals de l'eslinga no s'hauran de creuar en el ganxo d'elevació.</p> <p>Normes d'ús i manteniment</p> <p>Abans de l'elevació definitiva de la càrrega, l'eslinga s'haurà de tibar i elevar 10 cm, per verificar el seu amarratge i equilibri.</p> <p>Després de qualsevol incident o sinistre, es canviarà l'eslinga.</p> <p>Es comprovarà diàriament l'estat de l'eslinga, per verificar l'absència d'oxidació, deformacions permanents, desgast o esquerdes.</p> <p>L'eslinga s'engreixarà amb regularitat.</p>		
<p>IDENTIFICACIÓ DELS RISCOS DURANT L'ÚS</p>		
<p>Codi</p> 	<p>Riscos</p> <p>Caiguda d'objectes despresos.</p>	<p>Mesures preventives a adoptar</p> <ul style="list-style-type: none"> ■ Les eslingues se subjectaran a guardacaps adequats.
	<p>Atrapament per objectes.</p>	<ul style="list-style-type: none"> ■ Es retiraran les mans abans de posar en tensió l'eslinga unida al ganxo de la grua.
<p>Equips de protecció individual (EPI):</p> <ul style="list-style-type: none"> ■ [50epm010cd] Parell de guants contra riscos mecànics. 		




Projecte Adequació d'espai lliure públic per a plaça
Situació Carrer Mestre Bauçà cant. carrer Bonany i carrer Pare Jaume Rosselló
Promotor Ajuntament de Vilafranca de Bonany



Annexos

Fitxes de prevenció de riscos

3.4. Carretó manual.

<p>00aux040</p> <p>Carretó manual.</p>		
<p>Condicions tècniques</p> <p>S'utilitzaran únicament rodes de goma.</p> <p>Normes d'ús i manteniment</p> <p>No es transportaran persones.</p> <p>Es comprovarà la pressió del pneumàtic.</p> <p>Es verificarà l'absència de talls en el pneumàtic.</p> <p>La càrrega quedarà uniformement distribuïda en el carretó.</p> <p>No es carregarà el carretó per sobre de la seva càrrega màxima.</p>		
<p>IDENTIFICACIÓ DELS RISCOS DURANT L'ÚS</p>		
<p>Codi</p>	<p>Riscos</p>	<p>Mesures preventives a adoptar</p>
	<p>Xoc contra objectes immòbils.</p>	<ul style="list-style-type: none"> ■ Es conduiran a una velocitat adequada. ■ Es col·locaran fora de les zones de pas.
	<p>Sobreesforç.</p>	<ul style="list-style-type: none"> ■ S'evitaran postures forçades i inadequades.
<p>Equips de protecció individual (EPI):</p>		<ul style="list-style-type: none"> ■ [50epm010cd] Parell de guants contra riscos mecànics.

Projecte Adequació d'espai lliure públic per a plaça
Situació Carrer Mestre Bauçà cant. carrer Bonany i carrer Pare Jaume Rosselló
Promotor Ajuntament de Vilafranca de Bonany



Annexos

Fitxes de prevenció de riscos

3.5. Puntal metàl·lic.

<p>00aux060</p> <p>Puntal metàl·lic.</p>																
<p>Condicions tècniques</p> <p>No s'utilitzarà un puntal en mal estat.</p> <p>Normes d'instal·lació</p> <p>Es col·locarà en posició vertical, sempre que sigui possible.</p> <p>En cas d'haver-se de col·locar inclinat, es calçarà amb tascons de fusta.</p> <p>Normes d'ús i manteniment</p> <p>El puntal no s'estendrà fins a la seva altura màxima.</p> <p>S'apilarà de forma ordenada i fora dels llocs de pas.</p>																
<p>IDENTIFICACIÓ DELS RISCOS DURANT L'ÚS</p>																
	<table border="1" style="width: 100%;"> <thead> <tr> <th style="width: 10%;">Codi</th> <th style="width: 30%;">Riscos</th> <th style="width: 60%;">Mesures preventives a adoptar</th> </tr> </thead> <tbody> <tr> <td style="text-align: center;"></td> <td>Caiguda de persones al mateix nivell.</td> <td> <ul style="list-style-type: none"> ■ No es caminarà sobre puntals dipositats sobre el sòl. </td> </tr> <tr> <td style="text-align: center;"></td> <td>Caiguda d'objectes despresos.</td> <td> <ul style="list-style-type: none"> ■ Abans de col·locar les eslingues per aixecar els puntals, es comprovarà que els elements d'hissat són adequats per al pes a suportar. ■ Es controlaran les operacions de desmuntatge dels puntals, per evitar la caiguda brusca i descontrolada de les sotaponts. </td> </tr> <tr> <td style="text-align: center;"></td> <td>Xoc contra objectes immòbils.</td> <td> <ul style="list-style-type: none"> ■ Es transportaran un a un, amb el tub interior immobilitzat. </td> </tr> <tr> <td style="text-align: center;"></td> <td>Atrapament per objectes.</td> <td> <ul style="list-style-type: none"> ■ Es tindrà especial cura en les operacions de muntatge, desmuntatge i ajust dels puntals, per evitar l'atrapament de les mans per les tije d'anivellació. </td> </tr> </tbody> </table>	Codi	Riscos	Mesures preventives a adoptar		Caiguda de persones al mateix nivell.	<ul style="list-style-type: none"> ■ No es caminarà sobre puntals dipositats sobre el sòl. 		Caiguda d'objectes despresos.	<ul style="list-style-type: none"> ■ Abans de col·locar les eslingues per aixecar els puntals, es comprovarà que els elements d'hissat són adequats per al pes a suportar. ■ Es controlaran les operacions de desmuntatge dels puntals, per evitar la caiguda brusca i descontrolada de les sotaponts. 		Xoc contra objectes immòbils.	<ul style="list-style-type: none"> ■ Es transportaran un a un, amb el tub interior immobilitzat. 		Atrapament per objectes.	<ul style="list-style-type: none"> ■ Es tindrà especial cura en les operacions de muntatge, desmuntatge i ajust dels puntals, per evitar l'atrapament de les mans per les tije d'anivellació.
Codi	Riscos	Mesures preventives a adoptar														
	Caiguda de persones al mateix nivell.	<ul style="list-style-type: none"> ■ No es caminarà sobre puntals dipositats sobre el sòl. 														
	Caiguda d'objectes despresos.	<ul style="list-style-type: none"> ■ Abans de col·locar les eslingues per aixecar els puntals, es comprovarà que els elements d'hissat són adequats per al pes a suportar. ■ Es controlaran les operacions de desmuntatge dels puntals, per evitar la caiguda brusca i descontrolada de les sotaponts. 														
	Xoc contra objectes immòbils.	<ul style="list-style-type: none"> ■ Es transportaran un a un, amb el tub interior immobilitzat. 														
	Atrapament per objectes.	<ul style="list-style-type: none"> ■ Es tindrà especial cura en les operacions de muntatge, desmuntatge i ajust dels puntals, per evitar l'atrapament de les mans per les tije d'anivellació. 														
<p>Equips de protecció individual (EPI):</p> <ul style="list-style-type: none"> ■ [50epm010cd] Parell de guants contra riscos mecànics. 																

Projecte Adequació d'espai lliure públic per a plaça
Situació Carrer Mestre Bauçà cant. carrer Bonany i carrer Pare Jaume Rosselló
Promotor Ajuntament de Vilafranca de Bonany



Annexos

Fitxes de prevenció de riscos

3.6. Grueta.

<p>00aux090</p> <p>Grueta.</p>																
<p>Condicions tècniques</p> <p>Disposarà de marcat CE, de declaració de prestacions i de manual d'instruccions.</p> <p>La grueta tindrà marcada la càrrega màxima admissible en un lloc visible.</p> <p>La grueta portarà limitador del recorregut de la càrrega, ganxo amb pestell de seguretat i carcasses protectores.</p> <p>No s'utilitzarà una grueta en mal estat.</p> <p>Normes d'instal·lació</p> <p>Si la trava es realitza amb puntals, els extrems d'aquests recolzaran en elements de formigó estructural, sempre que sigui possible. En cas de recolzar en revoltons, serà necessari col·locar posts de fusta, amb les dimensions previstes pel fabricant, per repartir l'empenta dels puntals.</p> <p>Si s'usa un trípod, les potes d'aquest s'ancoraran travessant el forjat amb els pernns previstos pel fabricant, evitant la utilització de contrapesos.</p> <p>Normes d'ús i manteniment</p> <p>No es carregarà la grueta per sobre de la seva càrrega màxima.</p> <p>Es comprovarà amb regularitat el bon estat de la grueta.</p>																
<p>IDENTIFICACIÓ DELS RISCOS DURANT L'ÚS</p>																
	<table border="1" style="width: 100%;"> <thead> <tr> <th style="width: 10%;">Codi</th> <th style="width: 40%;">Riscos</th> <th style="width: 50%;">Mesures preventives a adoptar</th> </tr> </thead> <tbody> <tr> <td style="text-align: center;"></td> <td>Caiguda de persones a diferent nivell.</td> <td> <ul style="list-style-type: none"> ■ Els treballadors disposaran d'equips de protecció individual contra caigudes d'altura. </td> </tr> <tr> <td style="text-align: center;"></td> <td>Caiguda de persones al mateix nivell.</td> <td> <ul style="list-style-type: none"> ■ La zona de treball romandrà sempre neta de greix, fang, formigó i obstacles. </td> </tr> <tr> <td style="text-align: center;"></td> <td>Caiguda d'objectes per desplom.</td> <td> <ul style="list-style-type: none"> ■ Les operacions d'hissat no es realitzaran amb moviments bruscs, per evitar la caiguda de la grueta. ■ Se senyalitzarà i delimitarà la zona afectada per les maniobres d'hissat, restringint-se el pas de vehicles i persones. </td> </tr> <tr> <td style="text-align: center;"></td> <td>Xoc contra objectes immòbils.</td> <td> <ul style="list-style-type: none"> ■ Les operacions de gir no es realitzaran amb moviments bruscs. </td> </tr> </tbody> </table>	Codi	Riscos	Mesures preventives a adoptar		Caiguda de persones a diferent nivell.	<ul style="list-style-type: none"> ■ Els treballadors disposaran d'equips de protecció individual contra caigudes d'altura. 		Caiguda de persones al mateix nivell.	<ul style="list-style-type: none"> ■ La zona de treball romandrà sempre neta de greix, fang, formigó i obstacles. 		Caiguda d'objectes per desplom.	<ul style="list-style-type: none"> ■ Les operacions d'hissat no es realitzaran amb moviments bruscs, per evitar la caiguda de la grueta. ■ Se senyalitzarà i delimitarà la zona afectada per les maniobres d'hissat, restringint-se el pas de vehicles i persones. 		Xoc contra objectes immòbils.	<ul style="list-style-type: none"> ■ Les operacions de gir no es realitzaran amb moviments bruscs.
Codi	Riscos	Mesures preventives a adoptar														
	Caiguda de persones a diferent nivell.	<ul style="list-style-type: none"> ■ Els treballadors disposaran d'equips de protecció individual contra caigudes d'altura. 														
	Caiguda de persones al mateix nivell.	<ul style="list-style-type: none"> ■ La zona de treball romandrà sempre neta de greix, fang, formigó i obstacles. 														
	Caiguda d'objectes per desplom.	<ul style="list-style-type: none"> ■ Les operacions d'hissat no es realitzaran amb moviments bruscs, per evitar la caiguda de la grueta. ■ Se senyalitzarà i delimitarà la zona afectada per les maniobres d'hissat, restringint-se el pas de vehicles i persones. 														
	Xoc contra objectes immòbils.	<ul style="list-style-type: none"> ■ Les operacions de gir no es realitzaran amb moviments bruscs. 														



Projecte Adequació d'espai lliure públic per a plaça
Situació Carrer Mestre Bauçà cant. carrer Bonany i carrer Pare Jaume Rosselló
Promotor Ajuntament de Vilafranca de Bonany



Annexos

Fitxes de prevenció de riscos

C6A51C5F0D9CD3FF72FC802D0DA06E41F41F09F0

	Atrapament per objectes.	<ul style="list-style-type: none">■ Es comprovarà el bon funcionament dels cables i del tambor d'enrotllat.
	Contacte elèctric.	<ul style="list-style-type: none">■ Les connexions es realitzaran mitjançant endolls i clavilles normalitzades.■ El cable es connectarà a una base d'endoll amb presa de terra.
Equips de protecció individual (EPI): <ul style="list-style-type: none">■ [50epm010cd] Parell de guants contra riscos mecànics.		

Projecte Adequació d'espai lliure públic per a plaça
Situació Carrer Mestre Bauçà cant. carrer Bonany i carrer Pare Jaume Rosselló
Promotor Ajuntament de Vilafranca de Bonany



Annexos

Fitxes de prevenció de riscos

3.7. Bastida de cavallets.

<p>00aux100</p> <p>Bastida de cavallets.</p>													
<p>Condicions tècniques</p> <p>L'altura de la plataforma de treball no superarà els 3 m des de la superfície de recolzament.</p> <p>La plataforma de treball recolzarà, com a mínim, sobre dos cavallets i el seu ample serà, com a mínim, de 60 cm.</p> <p>Com a plataforma de treball s'utilitzaran taulons de fusta de, com a mínim, 7 cm de gruix.</p> <p>Els cavallets no estaran separats més de 2,5 m.</p> <p>Els cavallets estaran formades per una peça horitzontal que recolza sobre quatre tornapunts, col·locades en parelles i unides entre si mitjançant cadenes o cables que impedeixin la seva obertura.</p>													
<p>Normes d'instal·lació</p> <p>S'instal·laran els cavallets de manera que quedin totalment anivellats.</p> <p>La plataforma de treball s'ancorarà als cavallets.</p>													
<p>Normes d'ús i manteniment</p> <p>L'accés a la plataforma es realitzarà mitjançant una escala manual.</p> <p>El material i les eines quedaran uniformement distribuïts en la plataforma.</p> <p>Abans d'iniciar els treballs, es revisarà l'estat de la bastida.</p>													
<p>IDENTIFICACIÓ DELS RISCOS DURANT L'ÚS</p>													
	<table border="1" style="width: 100%;"> <thead> <tr> <th style="width: 10%;">Codi</th> <th style="width: 30%;">Riscos</th> <th style="width: 60%;">Mesures preventives a adoptar</th> </tr> </thead> <tbody> <tr> <td></td> <td>Caiguda de persones a diferent nivell.</td> <td> <ul style="list-style-type: none"> ■ Quan l'altura de la plataforma de treball superi els 2 m, inclourà baranes laterals d'almenys 0,9 m d'altura. ■ La plataforma de treball no sobresortirà dels cavallets més de 20 cm. ■ No es treballarà sobre els extrems de la plataforma que queden volats. ■ En treballs propers a vores de forjats o a buits verticals, s'utilitzaran equips de protecció individual contra caigudes d'altura si no estan totalment protegits. </td> </tr> <tr> <td></td> <td>Caiguda de persones al mateix nivell.</td> <td> <ul style="list-style-type: none"> ■ La zona de treball romandrà sempre neta de greix, fang, formigó i obstacles. </td> </tr> <tr> <td></td> <td>Atrapament per objectes.</td> <td> <ul style="list-style-type: none"> ■ Es comprovarà el bon estat dels cables o de les cadenes que impedeixen l'obertura dels cavallets. </td> </tr> </tbody> </table>	Codi	Riscos	Mesures preventives a adoptar		Caiguda de persones a diferent nivell.	<ul style="list-style-type: none"> ■ Quan l'altura de la plataforma de treball superi els 2 m, inclourà baranes laterals d'almenys 0,9 m d'altura. ■ La plataforma de treball no sobresortirà dels cavallets més de 20 cm. ■ No es treballarà sobre els extrems de la plataforma que queden volats. ■ En treballs propers a vores de forjats o a buits verticals, s'utilitzaran equips de protecció individual contra caigudes d'altura si no estan totalment protegits. 		Caiguda de persones al mateix nivell.	<ul style="list-style-type: none"> ■ La zona de treball romandrà sempre neta de greix, fang, formigó i obstacles. 		Atrapament per objectes.	<ul style="list-style-type: none"> ■ Es comprovarà el bon estat dels cables o de les cadenes que impedeixen l'obertura dels cavallets.
Codi	Riscos	Mesures preventives a adoptar											
	Caiguda de persones a diferent nivell.	<ul style="list-style-type: none"> ■ Quan l'altura de la plataforma de treball superi els 2 m, inclourà baranes laterals d'almenys 0,9 m d'altura. ■ La plataforma de treball no sobresortirà dels cavallets més de 20 cm. ■ No es treballarà sobre els extrems de la plataforma que queden volats. ■ En treballs propers a vores de forjats o a buits verticals, s'utilitzaran equips de protecció individual contra caigudes d'altura si no estan totalment protegits. 											
	Caiguda de persones al mateix nivell.	<ul style="list-style-type: none"> ■ La zona de treball romandrà sempre neta de greix, fang, formigó i obstacles. 											
	Atrapament per objectes.	<ul style="list-style-type: none"> ■ Es comprovarà el bon estat dels cables o de les cadenes que impedeixen l'obertura dels cavallets. 											


Projecte Adequació d'espai lliure públic per a plaça
Situació Carrer Mestre Bauçà cant. carrer Bonany i carrer Pare Jaume Rosselló
Promotor Ajuntament de Vilafranca de Bonany



Annexos

Fitxes de prevenció de riscos

C6A51C5F0D9CD3FF72FC802D0DA06E41F41F09F0

	Sobreesforç.	■ S'evitaran postures forçades i inadequades.
Equips de protecció individual (EPI): ■ [50epm010cd] Parell de guants contra riscos mecànics.		

Projecte Adequació d'espai lliure públic per a plaça
Situació Carrer Mestre Bauçà cant. carrer Bonany i carrer Pare Jaume Rosselló
Promotor Ajuntament de Vilafranca de Bonany



Annexos

Fitxes de prevenció de riscos

C6A51C5F0D9CD3FF72FC802D0DA06E41F41F09F0

4. Eines manuals

Són equips de treball utilitzats de forma individual que únicament requereixen per al seu accionament la força motriu humana.

S'exposa una relació detallada de les eines manuals la utilització de les quals s'ha previst en aquesta obra, complint totes elles les condicions tècniques i d'utilització que determina la normativa vigent, indicant-se en cadascuna de les fitxes la identificació dels riscos laborals que el seu ús comporta, especificant les mesures preventives a adoptar i aplicar a cadascuna de les eines, tendents a controlar i reduir aquests riscos inevitables.

També s'inclouen les normes d'ús d'aquestes eines i les proteccions individuals que els treballadors han d'utilitzar durant el seu maneig.

Advertiment important

Únicament s'utilitzaran en aquesta obra models comercialitzats, que compleixin amb la normativa vigent.

Projecte Adequació d'espai lliure públic per a plaça
Situació Carrer Mestre Bauçà cant. carrer Bonany i carrer Pare Jaume Rosselló
Promotor Ajuntament de Vilafranca de Bonany



Annexos

Fitxes de prevenció de riscos

4.1. Eines manuals de cop: martells, cisells, tests i piquetes.

00hma010 Eines manuals de cop: martells, cisells, tests i piquetes.				
---	--	--	--	--

Normes d'ús

Els cisells podran ser manejats per un sol operari únicament si són de petita mida. Els cisells grans seran subjectats amb tenalles per un operari i copejats per un altre.

Els cisells s'utilitzaran amb un angle de tall de 70°.

Per copejar els cisells s'utilitzaran martells suficientment pesats.

Els martells, macetes i piquetes no s'utilitzaran com a palanca.

El pom del mànec de martells, macetes i piquetes no s'utilitzarà per copejar.

S'utilitzaran martells amb mànecs de longitud proporcional al pes del cap i sense estelles.

La peça a copejar es recolzarà sobre una base sòlida per evitar rebots.

Els martells se subjectaran per l'extrem del mànec.

Codi	Riscos	Mesures preventives a adoptar
	Caiguda d'objectes per manipulació.	<ul style="list-style-type: none"> No es realitzaran moviments bruscos durant la seva manipulació.
	Cop i tall per objectes o eines.	<ul style="list-style-type: none"> No es transportaran ni a les mans ni en les butxaques.
	Projecció de fragments o partícules.	<ul style="list-style-type: none"> Es verificarà l'absència de persones en el radi d'abast dels fragments o partícules que es desprenen.
	Sobreesforç.	<ul style="list-style-type: none"> S'evitaran postures forçades i inadequades. Es mantindrà l'esquena recta durant la seva utilització, sempre que sigui possible. Es realitzaran pauses durant l'activitat.

Equips de protecció individual (EPI):

- [50epm010cd] Parell de guants contra riscos mecànics.

Projecte Adequació d'espai lliure públic per a plaça
Situació Carrer Mestre Bauçà cant. carrer Bonany i carrer Pare Jaume Rosselló
Promotor Ajuntament de Vilafranca de Bonany



Annexos

(Ley 25/2009, R.D. 1000/2010-MEH, Llei 10/1998-CAIB) Fitxes de prevenció de riscos
<http://www.coaib.org/cev>
 C6A51C5F0D9CD3FF72FC802D0DA06E41F41F09F0

4.2. Eines manuals de tall: tenalles, alicates, tisores, ganivets, fulles retràctils, xerracs, cisalles, garlopes i claus de grifa.

00hma020									
Eines manuals de tall: tenalles, alicates, tisores, ganivets, fulles retràctils, xerracs, cisalles, garlopes i claus de grifa.									

Normes d'ús

Els ganivets s'utilitzaran de manera que el recorregut de tall sigui en direcció contrària al cos.

No es deixaran els ganivets ni sota papers o draps ni entre altres eines.

Els ganivets no s'utilitzaran com a tornavis o palanca.

Les alicates no s'utilitzaran per deixar anar o collar rosques o cargols.

No es col·locaran els dits entre els mànecs de les alicates ni entre els de les tenalles.

Ni les alicates ni les tenalles s'utilitzaran per copejar peces ni objectes.

Les tisores no s'utilitzaran com a punxó.

Les tenalles no s'utilitzaran per tallar materials més durs que les maixelles.

Es greixarà periòdicament el passador de l'articulació de les tenalles.

No es permetrà que el tall de la part tallant de les tenalles estigui desdentat.

Codi	Riscos	Mesures preventives a adoptar
	Caiguda d'objectes per manipulació.	<ul style="list-style-type: none"> No es realitzaran moviments bruscos durant la seva manipulació.
	Cop i tall per objectes o eines.	<ul style="list-style-type: none"> No es transportaran ni a les mans ni en les butxaques.
	Projecció de fragments o partícules.	<ul style="list-style-type: none"> Es verificarà l'absència de persones en el radi d'abast dels fragments o partícules que es desprenen.
	Sobreesforç.	<ul style="list-style-type: none"> S'evitaran postures forçades i inadequades. Es mantindrà l'esquena recta durant la seva utilització, sempre que sigui possible. Es realitzaran pauses durant l'activitat.

Equips de protecció individual (EPI):

- [50epm010cd] Parell de guants contra riscos mecànics.









Projecte Adequació d'espai lliure públic per a plaça
Situació Carrer Mestre Bauçà cant. carrer Bonany i carrer Pare Jaume Rosselló
Promotor Ajuntament de Vilafranca de Bonany



Annexos

Fitxes de prevenció de riscos

4.3. Eines manuals de torsió: tornavisos i claus.

<p>00hma030</p> <p>Eines manuals de torsió: tornavisos i claus.</p>				
<p>Normes d'ús</p> <p>La peça de treball no se subjectarà amb les mans.</p> <p>Les claus no s'utilitzaran com a martell o palanca.</p> <p>Els tornavisos no s'utilitzaran com a cisell o palanca.</p>				
<p>Codi</p>	<p>Riscos</p>	<p>Mesures preventives a adoptar</p>		
	<p>Caiguda d'objectes per manipulació.</p>	<ul style="list-style-type: none"> ■ No es realitzaran moviments bruscos durant la seva manipulació. 		
	<p>Cop i tall per objectes o eines.</p>	<ul style="list-style-type: none"> ■ No es transportaran ni a les mans ni en les butxaques. 		
	<p>Projecció de fragments o partícules.</p>	<ul style="list-style-type: none"> ■ Es verificarà l'absència de persones en el radi d'abast dels fragments o partícules que es desprenen. 		
	<p>Sobreesforç.</p>	<ul style="list-style-type: none"> ■ S'evitaran postures forçades i inadequades. ■ Es mantindrà l'esquena recta durant la seva utilització, sempre que sigui possible. ■ Es realitzaran pauses durant l'activitat. 		
<p>Equips de protecció individual (EPI):</p> <ul style="list-style-type: none"> ■ [50epm010cd] Parell de guants contra riscos mecànics. 				

Projecte Adequació d'espai lliure públic per a plaça
Situació Carrer Mestre Bauçà cant. carrer Bonany i carrer Pare Jaume Rosselló
Promotor Ajuntament de Vilafranca de Bonany








Annexos

Fitxes de prevenció de riscos

C6A51C5F0D9CD3FF72FC802D0DA06E41F41F09F0

4.4. Eines manuals d'acabat: planes, paletes, paletins i fregadores.

00hma040 Eines manuals d'acabat: planes, paletes, paletins i fregadores.		    
Normes d'ús La mà que no subjecta l'eina no es recolzarà sobre la superfície de treball, per evitar talls. Els cabassos utilitzats per transportar les planes, paletes i paletines no es col·locaran a la vora de les plataformes de treball ni de les bastides.		
Codi	Riscos	Mesures preventives a adoptar
	Caiguda d'objectes per manipulació.	<ul style="list-style-type: none"> ■ No es realitzaran moviments bruscos durant la seva manipulació.
	Cop i tall per objectes o eines.	<ul style="list-style-type: none"> ■ No es transportaran ni a les mans ni en les butxaques.
	Projecció de fragments o partícules.	<ul style="list-style-type: none"> ■ Es verificarà l'absència de persones en el radi d'abast dels fragments o partícules que es desprenen.
	Sobreesforç.	<ul style="list-style-type: none"> ■ S'evitaran postures forçades i inadequades. ■ Es mantindrà l'esquena recta durant la seva utilització, sempre que sigui possible. ■ Es realitzaran pauses durant l'activitat.
Equips de protecció individual (EPI): <ul style="list-style-type: none"> ■ [50epm010cd] Parell de guants contra riscos mecànics. 		

Projecte Adequació d'espai lliure públic per a plaça
Situació Carrer Mestre Bauçà cant. carrer Bonany i carrer Pare Jaume Rosselló
Promotor Ajuntament de Vilafranca de Bonany



Annexos

Fitxes de prevenció de riscos

4.5. Eines manuals d'amidament i replanteig: flexòmetres i nivells.

<p>00hma050</p> <p>Eines manuals d'amidament i replanteig: flexòmetres i nivells.</p>				
<p>Normes d'ús</p> <p>Els flexòmetres s'enrotllaran lentament, per evitar talls.</p>				
<p>Codi</p>	<p>Riscos</p>	<p>Mesures preventives a adoptar</p>		
	<p>Caiguda d'objectes per manipulació.</p>	<ul style="list-style-type: none"> ■ No es realitzaran moviments bruscos durant la seva manipulació. 		
	<p>Cop i tall per objectes o eines.</p>	<ul style="list-style-type: none"> ■ No es transportaran ni a les mans ni en les butxaques. 		
	<p>Sobreesforç.</p>	<ul style="list-style-type: none"> ■ S'evitaran postures forçades i inadequades. ■ Es mantindrà l'esquena recta durant la seva utilització, sempre que sigui possible. ■ Es realitzaran pauses durant l'activitat. 		
<p>Equips de protecció individual (EPI):</p> <ul style="list-style-type: none"> ■ [50epm010cd] Parell de guants contra riscos mecànics. 				

Projecte Adequació d'espai lliure públic per a plaça
Situació Carrer Mestre Bauçà cant. carrer Bonany i carrer Pare Jaume Rosselló
Promotor Ajuntament de Vilafranca de Bonany



Annexos

Fitxes de prevenció de riscos

C6A51C5F0D9CD3FF72FC802D0DA06E41F41F09F0

5. Proteccions individuals (EPIs)

Un equip de protecció individual és aquell que protegeix d'uns determinats riscos únicament a la persona que ho utilitza.

De l'anàlisi i identificació dels riscos laborals detectats en les diferents unitats d'obra, es desprèn la necessitat d'utilització per a aquesta obra d'una sèrie d'equips de protecció individual, les especificacions tècniques de la qual, marcat i normativa que han de complir, es detallen en cadascuna de les següents fitxes.

Advertiment important

Tal com s'estableix en la normativa vigent, l'equip de protecció individual serà subministrat pel fabricant juntament amb un fullet informatiu que haurà d'anar escrit com a mínim en espanyol, en el qual s'especifiquin les condicions d'utilització, ocupació, característiques i manteniment d'aquest.

Projecte Adequació d'espai lliure públic per a plaça
Situació Carrer Mestre Bauçà cant. carrer Bonany i carrer Pare Jaume Rosselló
Promotor Ajuntament de Vilafranca de Bonany



Annexos

Fitxes de prevenció de riscos

5.1. Casc contra cops.

50epc	Per al cap		
mt50epc010hj: Casc contra cops.			 CATEGORIA II 
Requisits establerts pel R.D. 1407/1992 Certificat de conformitat CE expedit per un organisme notificat. Declaració de prestacions elaborada pel fabricant. Fullet informatiu del fabricant.			
Normativa aplicable <ul style="list-style-type: none"> ■ EN 812. Cascos contra golpes para la industria 			
Identificació del producte S'evitarà la seva utilització en absència de marcat CE, visible i llegible, amb la següent informació: Número de la norma europea: EN 812. Nom o marca comercial, o identificació del fabricant. Any i trimestre de fabricació. Denominació del model segons el fabricant, tant sobre el casquet com sobre l'arnès. Talla, tant sobre el casquet com sobre l'arnès.			

Projecte Adequació d'espai lliure públic per a plaça
Situació Carrer Mestre Bauçà cant. carrer Bonany i carrer Pare Jaume Rosselló
Promotor Ajuntament de Vilafranca de Bonany





Annexos

Fitxes de prevenció de riscos

C6A51C5F0D9CD3FF72FC802D0DA06E41F41F09F0

5.2. Parell de guants contra riscos mecànics.

<p>50epm Per les mans i els braços</p>		<p>CE CATEGORIA II</p>	
<p>mt50epm010cd: Parell de guants contra riscos mecànics.</p>			
<p>Requisits establerts pel R.D. 1407/1992</p> <p>Certificat de conformitat CE expedit per un organisme notificat.</p> <p>Declaració de prestacions elaborada pel fabricant.</p> <p>Fullet informatiu del fabricant.</p>			
<p>Normativa aplicable</p> <ul style="list-style-type: none"> ■ UNE-EN 388. Guantes de protección contra riesgos mecánicos ■ UNE-EN 420. Guantes de protección. Requisitos generales y métodos de ensayo 			
<p>Identificació del producte</p> <p>S'evitarà la seva utilització en absència de marcat CE, visible i llegible, amb la següent informació:</p> <ul style="list-style-type: none"> Número de la norma europea: EN 388. Nom o marca comercial, o identificació del fabricant. Denominació del model segons el fabricant. Talla. Data de caducitat. Pictograma de protecció contra riscos mecànics. 			

Projecte Adequació d'espai lliure públic per a plaça
Situació Carrer Mestre Bauçà cant. carrer Bonany i carrer Pare Jaume Rosselló
Promotor Ajuntament de Vilafranca de Bonany





Annexos

Fitxes de prevenció de riscos

C6A51C5F0D9CD3FF72FC802D0DA06E41F41F09F0

5.3. Joc d'orelles, estàndard, amb atenuació acústica de 28 dB.

<p>50epo Per a les oïdes</p>		 <p>CATEGORIA II</p>	
<p>mt50epo010cj: Joc d'orelles, estàndard, amb atenuació acústica de 28 dB.</p>			
<p>Requisits establerts pel R.D. 1407/1992</p> <p>Certificat de conformitat CE expedit per un organisme notificat.</p> <p>Declaració de prestacions elaborada pel fabricant.</p> <p>Fullet informatiu del fabricant.</p>			
<p>Normativa aplicable</p> <ul style="list-style-type: none"> ■ UNE-EN 352-1. Protectores auditivos. Requisitos generales. Parte 1: Orejeras ■ UNE-EN 458. Protectores auditivos. Recomendaciones relativas a la selección, uso, precauciones de empleo y mantenimiento. Documento guía 			
<p>Identificació del producte</p> <p>S'evitarà la seva utilització en absència de marcat CE, visible i llegible, amb la següent informació:</p> <ul style="list-style-type: none"> Número de la norma europea: EN 352-1. Nom o marca comercial, o identificació del fabricant. Denominació del model segons el fabricant. <p>En cas que el fabricant prevegi que l'orellera s'ha de col·locar segons una orientació donada, una indicació de la part de davant, de la part superior dels casquets i/o una indicació del casquet dret i de l'esquerra.</p>			




Projecte Adequació d'espai lliure públic per a plaça
Situació Carrer Mestre Bauçà cant. carrer Bonany i carrer Pare Jaume Rosselló
Promotor Ajuntament de Vilafranca de Bonany



Annexos

Fitxes de prevenció de riscos

5.4. Granota de protecció.

<p>50epu Per al cos (vestuari de protecció)</p>			
<p>mt50epu005e: Granota de protecció.</p>			
<p>Requisits establerts pel R.D. 1407/1992</p> <p>Certificat de conformitat CE expedit per un organisme notificat.</p> <p>Declaració de prestacions elaborada pel fabricant.</p> <p>Fullet informatiu del fabricant.</p>			
<p>Normativa aplicable</p> <ul style="list-style-type: none"> ■ UNE-EN 340. Ropas de protecció. Requisitos generales 			
<p>Identificació del producte</p> <p>S'evitarà la seva utilització en absència de marcat CE, visible i llegible, amb la següent informació:</p> <ul style="list-style-type: none"> Número de la norma europea: EN 340. Nom o marca comercial, o identificació del fabricant. Denominació del model segons el fabricant. Talla. Icones de rentat i manteniment. Nombre màxim de cicles de neteja. 			



Projecte Adequació d'espai lliure públic per a plaça
Situació Carrer Mestre Bauçà cant. carrer Bonany i carrer Pare Jaume Rosselló
Promotor Ajuntament de Vilafranca de Bonany



Annexos

Fitxes de prevenció de riscos

5.5. Granota de protecció per a treballs exposats al fred, sotmesos a una temperatura ambient fins a -5°C.

<p>50epu Per al cos (vestuari de protecció)</p>		 <p>CATEGORIA II</p>	
<p>mt50epu020ae: Granota de protecció per a treballs exposats al fred, sotmesos a una temperatura ambient fins a -5°C.</p>			
<p>Requisits establerts pel R.D. 1407/1992</p> <p>Certificat de conformitat CE expedit per un organisme notificat.</p> <p>Declaració de prestacions elaborada pel fabricant.</p> <p>Fullet informatiu del fabricant.</p>			
<p>Normativa aplicable</p> <ul style="list-style-type: none"> ■ UNE-EN 14058. Ropa de protecció. Prendas para protección contra ambientes fríos ■ UNE-EN 340. Ropas de protección. Requisitos generales 			
<p>Identificació del producte</p> <p>S'evitarà la seva utilització en absència de marcat CE, visible i llegible, amb la següent informació:</p> <ul style="list-style-type: none"> Número de la norma europea: EN 14058. Nom o marca comercial, o identificació del fabricant. Denominació del model segons el fabricant. Talla. Pictograma de protecció contra el fred, amb indicació del nivell de prestacions. Icones de rentat i manteniment. Nombre màxim de cicles de neteja. 			

Projecte Adequació d'espai lliure públic per a plaça
Situació Carrer Mestre Bauçà cant. carrer Bonany i carrer Pare Jaume Rosselló
Promotor Ajuntament de Vilafranca de Bonany





Annexos

Fitxes de prevenció de riscos

C6A51C5F0D9CD3FF72FC802D0DA06E41F41F09F0

5.6. Careta autofiltrant contra partícules, FFP1, amb vàlvula d'exhalació.

<p>50epv</p> <p>Per les vies respiratòries</p>		<p>CE</p> <p>CATEGORIA III</p>	
<p>mt50epv020aa: Careta autofiltrant contra partícules, FFP1, amb vàlvula d'exhalació.</p>			
<p>Requisits establerts pel R.D. 1407/1992</p> <p>Certificat de conformitat CE expedit per un organisme notificat.</p> <p>Sistema de garantia de qualitat CE adoptat per part del fabricant.</p> <p>Declaració de prestacions elaborada pel fabricant.</p> <p>Fullet informatiu del fabricant.</p>			
<p>Normativa aplicable</p> <ul style="list-style-type: none"> ■ UNE-EN 149. Dispositivos de protección respiratoria. Medias máscaras filtrantes de protección contra partículas. Requisitos, ensayos, marcado 			
<p>Identificació del producte</p> <p>S'evitarà la seva utilització en absència de marcat CE, visible i llegible, amb la següent informació:</p> <ul style="list-style-type: none"> Número de la norma europea: EN 149. Nom o marca comercial, o identificació del fabricant. Denominació del model segons el fabricant. Classe FFP1. L'any d'expiració de vida útil. La frase "Vegeu la informació subministrada pel fabricant". 			

Projecte Adequació d'espai lliure públic per a plaça
Situació Carrer Mestre Bauçà cant. carrer Bonany i carrer Pare Jaume Rosselló
Promotor Ajuntament de Vilafranca de Bonany



Annexos
Fitxes de prevenció de riscos

6. Proteccions col·lectives

Es consideren com a proteccions col·lectives aquells mitjans que tenen com a objectiu protegir de forma simultània a una o més persones d'uns determinats riscos.

A continuació es detallen, en una sèrie de fitxes, les proteccions col·lectives previstes en aquesta obra i que han estat determinades a partir de la identificació dels riscos laborals en les diferents unitats d'obra, recollint-se en cadascuna d'elles les condicions tècniques, normes d'instal·lació i ús i manteniment de les proteccions col·lectives.

Així mateix, es detallen els riscos no evitables que es produeixen durant les operacions de muntatge, manteniment i retirada de les proteccions col·lectives, indicant les mesures preventives a adoptar per part dels muntadors i les proteccions individuals a utilitzar. Aquestes operacions es desenvoluparan després d'haver parat l'activitat.

Advertiment important

En tots aquells treballs en els quals el treballador s'exposi al risc de caiguda a diferent nivell i pels quals, per la seva curta durada en el temps, s'ometi la col·locació de proteccions col·lectives o aquestes es puguin veure puntualment desmuntades, el treballador estarà subjecte mitjançant un arnès anticaigudes un dispositiu d'ancoratge, degudament instal·lat en pilars, bigues o forjats de l'estructura de l'edifici, segons les prescripcions del fabricant.

Les imatges que apareixen en aquestes fitxes no són utilitzables com a detalls constructius.

Projecte Adequació d'espai lliure públic per a plaça
Situació Carrer Mestre Bauçà cant. carrer Bonany i carrer Pare Jaume Rosselló
Promotor Ajuntament de Vilafranca de Bonany



Annexos

Fitxes de prevenció de riscos

C6A51C5F0D9CD3FF72FC802D0DA06E41F41F09F0

6.1. Tancat perimetral de delimitació d'excavacions obertes.

<p>YCB030</p> <p>Tancat perimetral de delimitació d'excavacions obertes.</p>										
<p>Condicions tècniques</p> <p>La seva funció serà impedir la caiguda de persones des d'altura a través del buit horitzontal.</p> <p>Es col·locarà abans d'iniciar l'activitat que provoca el risc de caiguda.</p> <p>Es verificarà que les tanques no presenten esquerdes ni estan deteriorades.</p> <p>Normes d'instal·lació</p> <p>El conjunt de tanques tindrà la longitud suficient per tancar l'excavació, havent d'estar totes les tanques unides entre si.</p> <p>El clos es col·locarà a una distància mínima de 2 m del perímetre de l'excavació.</p> <p>En closos amb més de tres tanques col·locades longitudinalment, es travaran les tanques al terra.</p> <p>Normes d'ús i manteniment</p> <p>En cas de ser imprescindible la retirada eventual del clos, es reposarà immediatament.</p> <p>Es verificarà amb regularitat que el clos segueix correctament col·locat.</p>										
<p>IDENTIFICACIÓ DELS RISCOS DURANT EL MUNTATGE, MANTENIMENT I RETIRADA DE LA PROTECCIÓ</p> <table border="1" style="width: 100%;"> <thead> <tr> <th style="width: 10%;">Codi</th> <th style="width: 30%;">Riscos</th> <th style="width: 60%;">Mesures preventives a adoptar</th> </tr> </thead> <tbody> <tr> <td style="text-align: center;"></td> <td>Caiguda de persones a diferent nivell.</td> <td> <ul style="list-style-type: none"> ■ Els muntadors disposaran d'equips de protecció individual contra caigudes d'altura. </td> </tr> <tr> <td style="text-align: center;"></td> <td>Xoc contra objectes immòbils.</td> <td> <ul style="list-style-type: none"> ■ Es col·locaran elements de senyalització en el perímetre d'aquests buits. </td> </tr> </tbody> </table>		Codi	Riscos	Mesures preventives a adoptar		Caiguda de persones a diferent nivell.	<ul style="list-style-type: none"> ■ Els muntadors disposaran d'equips de protecció individual contra caigudes d'altura. 		Xoc contra objectes immòbils.	<ul style="list-style-type: none"> ■ Es col·locaran elements de senyalització en el perímetre d'aquests buits.
Codi	Riscos	Mesures preventives a adoptar								
	Caiguda de persones a diferent nivell.	<ul style="list-style-type: none"> ■ Els muntadors disposaran d'equips de protecció individual contra caigudes d'altura. 								
	Xoc contra objectes immòbils.	<ul style="list-style-type: none"> ■ Es col·locaran elements de senyalització en el perímetre d'aquests buits. 								
<p>Equips de protecció individual (EPI):</p> <ul style="list-style-type: none"> ■ [50epm010cd] Parell de guants contra riscos mecànics. 										

Projecte Adequació d'espai lliure públic per a plaça
Situació Carrer Mestre Bauçà cant. carrer Bonany i carrer Pare Jaume Rosselló
Promotor Ajuntament de Vilafranca de Bonany



Annexos

Fitxes de prevenció de riscos

C6A51C5F0D9CD3FF72FC802D0DA06E41F41F09F0

6.2. Passarel·la per a protecció de pas de vianants sobre rases.

YCB040

Passarel·la per a protecció de pas de vianants sobre rases.



Condicions tècniques

La seva funció serà impedir la caiguda de persones des d'altura a través de les rases ja excavades.

Es calcularà de manera que la passarel·la suporti les càrregues de les persones que transitin sobre ella.

La passarel·la disposarà d'una plataforma de superfície antilliscant.

Normes d'instal·lació

La passarel·la s'ancorarà correctament, de manera que no pugui bascular ni lliscar.

Inclourà baranes laterals d'almenys 1 m d'altura.

En primer lloc, es col·locaran els taulons que componen la plataforma, reforçats en la seva part inferior per tres petits taulons clavats en sentit contrari, de manera que la plataforma no es pugui obrir durant la seva utilització, quedant tot el conjunt subjecte i immobilitzat al terreny mitjançant ancoratges. Posteriorment, es clavaràn els muntants a la plataforma. Finalment, es clavaràn a ells, en aquest ordre, els entornpeus, els travessers intermedis i els passamans.



La passarel·la mai es recolzarà sobre entibacions ja realitzades.

Normes d'ús i manteniment

En cas de ser imprescindible la retirada eventual de la passarel·la, es reposarà immediatament.

Es verificarà amb regularitat que el clos segueix correctament col·locat.

IDENTIFICACIÓ DELS RISCOS DURANT EL MUNTATGE, MANTENIMENT I RETIRADA DE LA PROTECCIÓ

Codi	Riscos	Mesures preventives a adoptar
	Caiguda de persones a diferent nivell.	<ul style="list-style-type: none"> ■ Els muntadors disposaran d'equips de protecció individual contra caigudes d'altura.
	Sobreesforç.	<ul style="list-style-type: none"> ■ Els elements pesats que componen el sistema de protecció col·lectiva es transportaran utilitzant mitjans mecànics.

Equips de protecció individual (EPI):

- [50epm010cd] Parell de guants contra riscos mecànics.








Projecte Adequació d'espai lliure públic per a plaça
Situació Carrer Mestre Bauçà cant. carrer Bonany i carrer Pare Jaume Rosselló
Promotor Ajuntament de Vilafranca de Bonany



Annexos

Fitxes de prevenció de riscos

6.3. Clos provisional de solar amb tanques traslladables.

<p>YCR030</p> <p>Clos provisional de solar amb tanques traslladables.</p>										
<p>Condicions tècniques</p> <p>La seva funció serà impedir l'accés a l'obra de persones alienes a aquesta.</p> <p>Es col·locarà abans d'iniciar els treballs.</p> <p>Normes d'instal·lació</p> <p>Les bases de formigó es fixaran al paviment mitjançant platines d'acer.</p> <p>Es col·locarà a una distància d'almenys 2 m de la vora de l'excavació.</p> <p>Es tancarà completament el perímetre del solar i es col·locaran portes d'accés a aquest.</p> <p>Normes d'ús i manteniment</p> <p>Es comprovarà, tant en finalitzar la jornada com durant el desenvolupament d'aquesta, que l'obra està totalment tancada.</p> <p>Es comprovarà la seva resistència i estabilitat.</p> <p>Es verificarà amb regularitat que el clos segueix correctament col·locat.</p>										
<p>IDENTIFICACIÓ DELS RISCOS DURANT EL MUNTATGE, MANTENIMENT I RETIRADA DE LA PROTECCIÓ</p> <table border="1" style="width: 100%;"> <thead> <tr> <th style="width: 10%;">Codi</th> <th style="width: 30%;">Riscos</th> <th style="width: 60%;">Mesures preventives a adoptar</th> </tr> </thead> <tbody> <tr> <td style="text-align: center;"></td> <td>Atrapament per objectes.</td> <td> <ul style="list-style-type: none"> ■ Per controlar el moviment dels elements suspesos s'empraran cordes guia. </td> </tr> <tr> <td style="text-align: center;"></td> <td>Sobreesforç.</td> <td> <ul style="list-style-type: none"> ■ Els elements pesats que componen el sistema de protecció col·lectiva es transportaran utilitzant mitjans mecànics. </td> </tr> </tbody> </table>		Codi	Riscos	Mesures preventives a adoptar		Atrapament per objectes.	<ul style="list-style-type: none"> ■ Per controlar el moviment dels elements suspesos s'empraran cordes guia. 		Sobreesforç.	<ul style="list-style-type: none"> ■ Els elements pesats que componen el sistema de protecció col·lectiva es transportaran utilitzant mitjans mecànics.
Codi	Riscos	Mesures preventives a adoptar								
	Atrapament per objectes.	<ul style="list-style-type: none"> ■ Per controlar el moviment dels elements suspesos s'empraran cordes guia. 								
	Sobreesforç.	<ul style="list-style-type: none"> ■ Els elements pesats que componen el sistema de protecció col·lectiva es transportaran utilitzant mitjans mecànics. 								
<p>Equips de protecció individual (EPI):</p> <ul style="list-style-type: none"> ■ [50epm010cd] Parell de guants contra riscos mecànics. 										

Projecte Adequació d'espai lliure públic per a plaça
Situació Carrer Mestre Bauçà cant. carrer Bonany i carrer Pare Jaume Rosselló
Promotor Ajuntament de Vilafranca de Bonany



Annexos
Fitxes de prevenció de riscos

C6A51C5F0D9CD3FF72FC802D0DA06E41F41F09F0

7. Oficis previstos

Tot treballador intervinent en aquesta obra estarà sotmès a una sèrie de riscos comuns, no evitables, independentment de l'ofici o lloc de treball a exercir. Aquests riscos, juntament amb les mesures preventives a adoptar per minimitzar els seus efectes, es representen en la fitxa 'Mà d'obra en general'.

A continuació s'exposa una relació d'aquells oficis previstos per a la realització de les diferents unitats d'obra contemplades en aquesta memòria, recollits cadascun d'ells en una fitxa en la qual s'assenyalen una sèrie de punts específics: identificació de les tasques a desenvolupar; riscos laborals no evitables, als quals amb major freqüència van a estar exposats els treballadors durant el desenvolupament del seu ofici o lloc de treball; mesures preventives a adoptar i proteccions individuals a utilitzar (EPIs), per minimitzar els seus efectes i aconseguir un treball més segur.

Advertiment important

De cap manera aquestes fitxes pretenen substituir l'obligació de la Formació Específica que ha de garantir l'empresari al treballador d'acord amb la Llei de Prevenció de Riscos Laborals.







Projecte Adequació d'espai lliure públic per a plaça
Situació Carrer Mestre Bauçà cant. carrer Bonany i carrer Pare Jaume Rosselló
Promotor Ajuntament de Vilafranca de Bonany



Annexos

Fitxes de prevenció de riscos

7.1. Mà d'obra en general

Mà d'obra en general		
IDENTIFICACIÓ DELS RISCOS DURANT EL TREBALL		
Codi	Riscos	Mesures preventives a adoptar
	Caiguda de persones a diferent nivell.	<ul style="list-style-type: none"> ■ En treballs en alçades superiors a 5 m s'utilitzaran plataformes de treball en substitució de les escales. ■ En cas d'utilitzar bastides, no seran bastides improvisades amb elements tals com bidons, caixes o revoltons. ■ S'utilitzarà un arnès anticaigudes ancorat a un dispositiu d'ancoratge o a una línia d'ancoratge, prèviament instal·lats, quan es treballi a més de 2 m d'altura sobre una plataforma de treball sense baranes contra caigudes d'altura. ■ S'utilitzarà un arnès anticaigudes ancorat a un dispositiu d'ancoratge o a una línia d'ancoratge, prèviament instal·lats, en les proximitats dels buits exteriors. ■ No se saltarà d'una plataforma de treball a una altra.
	Caiguda de persones al mateix nivell.	<ul style="list-style-type: none"> ■ La zona de treball romandrà sempre neta de greix, fang, formigó i obstacles. ■ Les eines i el material necessaris per treballar s'apilaran de forma adequada i fora dels llocs de pas. ■ A les zones de treball existirà un nivell d'il·luminació adequat.
	Caiguda d'objectes despresos.	<ul style="list-style-type: none"> ■ Abans de col·locar les eslingues per aixecar les càrregues, es comprovarà que els elements d'hissat són adequats per al pes a suportar. ■ S'evitarà la circulació de persones sota la vertical de risc de caiguda de materials. ■ S'utilitzaran les zones de pas i els camins senyalitzats en obra i s'evitarà la permanència sota plataformes de bastides. ■ Mai es retiraran els entornpeus de les plataformes de les bastides ni de les plataformes de treball.
	Trepitjades sobre objectes.	<ul style="list-style-type: none"> ■ La zona de treball es mantindrà neta de materials i eines.
	Xoc contra objectes mòbils.	<ul style="list-style-type: none"> ■ Els treballadors romandran allunyats de la zona del recorregut de la plataforma del muntacàrregues. ■ S'acotarà l'entorn d'aquelles màquines les parts mòbils de les quals, peces o tubs puguin envair altres zones de treball.
	Cop i tall per objectes o eines.	<ul style="list-style-type: none"> ■ No es transportaran eines punxants o tallants ni a les mans ni a les butxaques. ■ S'utilitzaran les eines adequades per a l'obertura de recipients i envasos.









Projecte Adequació d'espai lliure públic per a plaça
Situació Carrer Mestre Bauçà cant. carrer Bonany i carrer Pare Jaume Rosselló
Promotor Ajuntament de Vilafranca de Bonany



Annexos

Fitxes de prevenció de riscos

C6A51C5F0D9CD3FF72FC802D0DA06E41F41F09F0

	<p>Sobreesforç.</p>	<ul style="list-style-type: none"> ■ S'evitaran postures forçades i inadequades. ■ Els elements pesats, voluminosos o de difícil adherència es transportaran utilitzant mitjans mecànics. ■ Es comptarà amb l'ajuda d'un altre operari per a la manipulació de peces pesades. ■ Per agafar el pes es mantindrà en tot moment l'esquena recta i per carregar-ho o transportar-ho es farà en posició dreta pegant-ho al cos. ■ S'interrompran els processos de llarga durada que requereixin moviments repetits.
	<p>Exposició a temperatures ambientals extremes.</p>	<ul style="list-style-type: none"> ■ En els treballs a l'aire lliure, s'evitarà l'exposició perllongada a les altes temperatures a l'estiu i a les baixes temperatures a l'hivern. ■ En els treballs exposats a temperatures ambientals extremes, el treballador s'aplicarà crema protectora, beurà aigua amb freqüència i realitzarà les activitats més dures a primera hora del matí, per evitar l'excés de calor.
	<p>Exposició a substàncies nocives.</p>	<ul style="list-style-type: none"> ■ No es treballarà en cap recinte confinat sense bona ventilació. ■ Se seguiran les instruccions del fabricant per a la utilització dels productes.
	<p>Incendi.</p>	<ul style="list-style-type: none"> ■ Es verificarà l'existència d'un extintor a la zona amb el risc d'incendi. ■ No es fumarà a la zona de treball.
	<p>Atropellament amb vehicles.</p>	<ul style="list-style-type: none"> ■ Els operaris no se situaran a les proximitats de les màquines durant el seu treball, especialment durant les maniobres de marxa cap enrere dels vehicles.
	<p>Exposició a agents psicosocials.</p>	<ul style="list-style-type: none"> ■ Es repartiran els treballs per activitats afins. ■ S'indicarà la prioritat de les diferents activitats, per evitar el cavalcament entre els treballadors. ■ S'evitaran les conductes competitives entre treballadors. ■ S'informarà als treballadors sobre el nivell de qualitat del treball que han realitzat. ■ Es motivarà al treballador responsabilitzant-lo de la seva tasca.
	<p>Derivat de les exigències del treball.</p>	<ul style="list-style-type: none"> ■ No es prolongarà excessivament la jornada laboral, per evitar l'estrès. ■ Es planificaran els diferents treballs de la jornada, tenint en compte una part de la mateixa per a possibles imprevists. ■ El treballador no realitzarà activitats per les quals no estigui qualificat.
	<p>Personal.</p>	<ul style="list-style-type: none"> ■ S'incentivarà la utilització de mesures de seguretat. ■ S'informarà als treballadors sobre els riscos laborals que es poden trobar. ■ S'informarà sobre les conseqüències que pot tenir el no usar els equips de protecció individual adequats. ■ Es planificaran amb regularitat reunions sobre seguretat en el treball. ■ Es conscienciarà als treballadors sobre la seva responsabilitat en la seguretat dels seus companys.

Projecte Adequació d'espai lliure públic per a plaça
Situació Carrer Mestre Bauçà cant. carrer Bonany i carrer Pare Jaume Rosselló
Promotor Ajuntament de Vilafranca de Bonany



Annexos

Fitxes de prevenció de riscos

C6A51C5F0D9CD3FF72FC802D0DA06E41F41F09F0

	Deficiència en les instal·lacions de neteja personal i de benestar de les obres.	<ul style="list-style-type: none">■ Es verificarà l'existència d'una farmaciola en un lloc accessible per als treballadors.■ La situació del material de primers auxilis serà estratègica per garantir una prestació ràpida i eficaç.■ El material de primers auxilis serà revisat periòdicament.
--	--	---

Projecte Adequació d'espai lliure públic per a plaça
Situació Carrer Mestre Bauçà cant. carrer Bonany i carrer Pare Jaume Rosselló
Promotor Ajuntament de Vilafranca de Bonany



Annexos
 Fitxes de prevenció de riscos

7.2. Seguretat i Salut.

Seguretat i Salut. mo119 mo120		
Identificació de les tasques a desenvolupar Treballs de muntatge i desmuntatge dels sistemes de protecció col·lectiva, de les instal·lacions provisionals d'higiene i benestar, de la senyalització provisional d'obres i de les bastides, i formació en matèria de seguretat i salut.		
IDENTIFICACIÓ DELS RISCOS DURANT EL TREBALL		
Codi	Riscos	Mesures preventives a adoptar
	Caiguda de persones a diferent nivell.	<ul style="list-style-type: none"> ■ S'evitaran ensopegades i enganxades amb les xarxes de seguretat durant el seu muntatge. ■ La runa no s'apilarà sobre les bastides ni sobre les plataformes de treball.
	Cop i tall per objectes o eines.	<ul style="list-style-type: none"> ■ S'evitarà apilar un nombre excessiu de baranes.
	Sobreesforç.	<ul style="list-style-type: none"> ■ Els elements que pel seu pes ho requereixin es muntaran o desmuntaran amb ajuda de politges o aparells elevadors.
Equips de protecció individual (EPI): <ul style="list-style-type: none"> ■ [50epm010cd] Parell de guants contra riscos mecànics. 		

Projecte Adequació d'espai lliure públic per a plaça
Situació Carrer Mestre Bauçà cant. carrer Bonany i carrer Pare Jaume Rosselló
Promotor Ajuntament de Vilafranca de Bonany



Annexos

Fitxes de prevenció de riscos

C6A51C5F0D9CD3FF72FC802D0DA06E41F41F09F0

8. Unitats d'obra

A continuació s'exposa una relació, ordenada per capítols, de cadascuna de les unitats d'obra, en les quals s'analitzen els riscos laborals no evitables que no hem pogut eliminar, i que apareixen en cadascuna de les fases d'execució de la unitat d'obra, descrivint-se per a cadascuna d'elles les mesures preventives a adoptar i els sistemes de senyalització i protecció col·lectiva a utilitzar per poder controlar els riscos o reduir-los a un nivell acceptable, en cas de materialitzar-se l'accident.

Al seu torn, cadascuna d'aquestes fitxes recull, a manera de resum, la relació de maquinària, bastimentada, petita maquinària, equip auxiliar i protecció col·lectiva utilitzats durant el desenvolupament dels treballs, i els oficis intervinents, amb indicació de la fitxa corresponent a cadascun d'ells.

Els riscos inherents a l'ús de tots aquests equips (maquinària, bastimentades, etc.) són els descrits en les fitxes corresponents, havent-se de tenir en compte les mesures de prevenció i protecció que en elles s'indiquen, en totes les fases en les quals s'utilitzin aquests equips. D'aquesta manera es pretén evitar repetir, en diferents fases, els mateixos equips amb els seus riscos, ja que els riscos associats a ells ja han quedat reflectits amb caràcter general per al seu ús durant tota l'obra en les fitxes corresponents.

Advertiment important

Aquesta exhaustiva identificació de riscos no es pot considerar una avaluació de riscos ni una planificació de la prevenció, simplement representa una informació que es pretén sigui de gran utilitat per a la posterior elaboració dels corresponents Plans de Seguretat i Salut i Prevenció de Riscos Laborals, documents en els quals s'avaluaran, per part de l'empresa, les circumstàncies reals de cadascun dels llocs de treball en funció dels mitjans dels quals es disposi.

El Pla de Seguretat i Salut és el document que, en construcció, conté l'avaluació de riscos i la planificació de l'activitat preventiva, sent essencial per a la gestió i aplicació del Pla de Prevenció de Riscos Laborals. Estudiarà, desenvoluparà i complementarà les previsions contingudes en l'ESS, en funció del seu propi sistema d'execució de l'obra. En aquest pla s'inclouran, si s'escau, les propostes de mesures alternatives de prevenció que el contractista proposi amb la corresponent justificació tècnica, que no podran implicar una disminució dels nivells de protecció prevists en l'ESS.

Projecte Adequació d'espai lliure públic per a plaça
Situació Carrer Mestre Bauçà cant. carrer Bonany i carrer Pare Jaume Rosselló
Promotor Ajuntament de Vilafranca de Bonany






Annexos


Fitxes de prevenció de riscos

8.1. Excavació a cel obert, amb mitjans mecànics.

ADE002	Excavació a cel obert, amb mitjans mecànics.
---------------	--

FITXES RELACIONADES	AGENTS I EQUIPS INTERVINENTS	Fases d'execució:
	MAQUINÀRIA	<ul style="list-style-type: none"> - Replanteig general i fixació dels punts i nivells de referència. - Col·locació de les lliteres en els cantons i extrems de les alineacions. - Excavació en successives rases horitzontals i extracció de terres. - Refinat de fons i laterals a mà, amb extracció de les terres. - Càrrega a camió de les terres excavades.
mq01ret020b	Retrocarregadora sobre pneumàtics.	

Fase d'execució		Replanteig general i fixació dels punts i nivells de referència.	
Codi	Riscos	Mesures preventives a adoptar	Sistemes de protecció col·lectiva i senyalització
	Caiguda de persones a diferent nivell.	<ul style="list-style-type: none"> ■ No es treballarà en zones properes a les vores i als talls del terreny. 	<ul style="list-style-type: none"> ■ YSM010
	Caiguda d'objectes per desplom.	<ul style="list-style-type: none"> ■ No es treballarà en zones on es puguin produir desprendiments de roques, terres o arbres. 	<ul style="list-style-type: none"> ■ YSM010
	Atropellament amb vehicles.	<ul style="list-style-type: none"> ■ Es verificarà l'absència de persones en el radi d'acció de la màquina. 	<ul style="list-style-type: none"> ■ YSM005

Fase d'execució		Col·locació de les lliteres en els cantons i extrems de les alineacions.	
Codi	Riscos	Mesures preventives a adoptar	Sistemes de protecció col·lectiva i senyalització
	Trepitjades sobre objectes.	<ul style="list-style-type: none"> ■ La zona de treball es mantindrà neta de materials i eines. 	


Fase d'execució		Excavació en successives rases horitzontals i extracció de terres.	
-----------------	--	--	--


Projecte Adequació d'espai lliure públic per a plaça
Situació Carrer Mestre Bauçà cant. carrer Bonany i carrer Pare Jaume Rosselló
Promotor Ajuntament de Vilafranca de Bonany



Annexos

C6A51C5F0D9CD3FF72FC802D0DA06E41F41F09F0


Codi	Riscos	Mesures preventives a adoptar	Sistemes de protecció col·lectiva i senyalització
	Caiguda d'objectes per desplom.	<ul style="list-style-type: none"> No s'apilarà la terra en zones situades a menys de 2 m de la vora de l'excavació. 	

Fase d'execució		Càrrega a camió de les terres excavades.	
Codi	Riscos	Mesures preventives a adoptar	Sistemes de protecció col·lectiva i senyalització
	Caiguda d'objectes despresos.	<ul style="list-style-type: none"> S'evitarà la circulació de persones sota la vertical de risc de caiguda de materials. 	

8.2. Excavació en rases per fonamentacions, amb mitjans mecànics.

ADE010	Excavació en rases per fonamentacions, amb mitjans mecànics.
---------------	--

FITXES RELACIONADES	AGENTS I EQUIPS INTERVINENTS	Fases d'execució:
	MAQUINÀRIA	<ul style="list-style-type: none"> Replanteig general i fixació dels punts i nivells de referència. Col·locació de les lliteres en els cantons i extrems de les alineacions. Excavació en successives rases horitzontals i extracció de terres. Refinat de fons i laterals a mà, amb extracció de les terres. Càrrega a camió de les terres excavades.
mq01ret020b	Retrocarregadora sobre pneumàtics.	
	PROTECCIONS COL·LECTIVES	
YCB040	Passarel·la per a protecció de pas de vianants sobre rases.	


Durant totes les fases d'execució.			
Codi	Riscos	Mesures preventives a adoptar	Sistemes de protecció col·lectiva i senyalització
	Caiguda de persones a diferent nivell.	<ul style="list-style-type: none"> Se senyalitzarà la vora de l'excavació. 	<ul style="list-style-type: none"> YSM005




Projecte Adequació d'espai lliure públic per a plaça
Situació Carrer Mestre Bauçà cant. carrer Bonany i carrer Pare Jaume Rosselló
Promotor Ajuntament de Vilafranca de Bonany






Annexos

Fitxes de prevenció de riscos

	Caiguda de persones al mateix nivell.	<ul style="list-style-type: none"> ■ L'interior de l'excavació es mantindrà net. 	
---	---------------------------------------	---	--

Fase d'execució		Replanteig general i fixació dels punts i nivells de referència.	
Codi	Riscos	Mesures preventives a adoptar	Sistemes de protecció col·lectiva i senyalització
	Caiguda de persones a diferent nivell.	<ul style="list-style-type: none"> ■ No es treballarà en zones properes a les vores i als talls del terreny. 	
	Caiguda d'objectes per desplom.	<ul style="list-style-type: none"> ■ No es treballarà en zones on es puguin produir desprendiments de roques, terres o arbres. 	
	Atropellament amb vehicles.	<ul style="list-style-type: none"> ■ Es verificarà l'absència de persones en el radi d'acció de la màquina. 	

Fase d'execució		Col·locació de les lliteres en els cantons i extrems de les alineacions.	
Codi	Riscos	Mesures preventives a adoptar	Sistemes de protecció col·lectiva i senyalització
	Trepitjades sobre objectes.	<ul style="list-style-type: none"> ■ La zona de treball es mantindrà neta de materials i eines. 	

Fase d'execució		Excavació en successives rases horitzontals i extracció de terres.	
Codi	Riscos	Mesures preventives a adoptar	Sistemes de protecció col·lectiva i senyalització
	Caiguda de persones a diferent nivell.	<ul style="list-style-type: none"> ■ Per passar sobre una excavació oberta, no se saltarà d'un costat a un altre d'aquesta. 	<ul style="list-style-type: none"> ■ YCB040
	Caiguda d'objectes per desplom.	<ul style="list-style-type: none"> ■ No s'apilarà la terra en zones situades a menys de 2 m de la vora de l'excavació. 	


Fase d'execució		Refinat de fons i laterals a mà, amb extracció de les terres.	


Projecte Adequació d'espai lliure públic per a plaça
Situació Carrer Mestre Bauçà cant. carrer Bonany i carrer Pare Jaume Rosselló
Promotor Ajuntament de Vilafranca de Bonany



Annexos

C6A51C5F0D9CD3FF72FC802D0DA06E41F41F09F0



Codi	Riscos	Mesures preventives a adoptar	Sistemes de protecció col·lectiva i senyalització
	Caiguda d'objectes per desplom.	<ul style="list-style-type: none"> Es comptarà amb l'ajuda d'un altre operari en l'exterior de l'excavació que, en cas d'emergència, avisarà a la resta de treballadors. Es col·locaran escales de mà al llarg del perímetre de l'excavació, amb una separació entre elles no superior a 15 m. 	

Fase d'execució		Càrrega a camió de les terres excavades.	
Codi	Riscos	Mesures preventives a adoptar	Sistemes de protecció col·lectiva i senyalització
	Caiguda d'objectes despresos.	<ul style="list-style-type: none"> S'evitarà la circulació de persones sota la vertical de risc de caiguda de materials. 	

8.3. Esbrossada i neteja del terreny, amb mitjans mecànics.

ADL005	Esbrossada i neteja del terreny, amb mitjans mecànics.
---------------	--

FITXES RELACIONADES	AGENTS I EQUIPS INTERVINENTS	Fases d'execució: <ul style="list-style-type: none"> Replanteig en el terreny. Remoció mecànica dels materials d'esbrossada. Retirada i disposició mecànica dels materials objecte d'esbrossada. Carga mecànica a camió.
----------------------------	-------------------------------------	---

Fase d'execució		Replanteig en el terreny.	
Codi	Riscos	Mesures preventives a adoptar	Sistemes de protecció col·lectiva i senyalització
	Caiguda de persones a diferent nivell.	<ul style="list-style-type: none"> No es treballarà en zones properes a les vores i als talls del terreny. 	<ul style="list-style-type: none"> YSM010
	Caiguda d'objectes per desplom.	<ul style="list-style-type: none"> No es treballarà en zones on es puguin produir despreniments de roques, terres o arbres. 	<ul style="list-style-type: none"> YSM010



Projecte Adequació d'espai lliure públic per a plaça
Situació Carrer Mestre Bauçà cant. carrer Bonany i carrer Pare Jaume Rosselló
Promotor Ajuntament de Vilafranca de Bonany





Annexos


Fitxes de prevenció de riscos

C6A51C5F0D9CD3FF72FC802D0DA06E41F41F09F0

	Atropellament amb vehicles.	<ul style="list-style-type: none"> Es verificarà l'absència de persones en el radi d'acció de la màquina. 	<ul style="list-style-type: none"> YSM005
	Afecció causada per éssers vius.	<ul style="list-style-type: none"> Si s'observés la presència d'insectes o rosegadors, es procedirà a la desinsectació o desratització de la zona, mitjançant l'aplicació de productes adequats per part de persones amb la formació necessària per a això. 	

Fase d'execució		Remoció mecànica dels materials d'esbrossada.	
Codi	Riscos	Mesures preventives a adoptar	Sistemes de protecció col·lectiva i senyalització
	Exposició a agents químics.	<ul style="list-style-type: none"> La zona de treball es regarà amb freqüència per evitar la formació de pols. 	

Fase d'execució		Retirada i disposició mecànica dels materials objecte d'esbrossada.	
Codi	Riscos	Mesures preventives a adoptar	Sistemes de protecció col·lectiva i senyalització
	Atropellament amb vehicles.	<ul style="list-style-type: none"> Es verificarà l'absència de persones en el radi d'acció de la màquina. 	<ul style="list-style-type: none"> YSM005

Fase d'execució		Carga mecànica a camió.	
Codi	Riscos	Mesures preventives a adoptar	Sistemes de protecció col·lectiva i senyalització
	Caiguda d'objectes despresos.	<ul style="list-style-type: none"> S'evitarà la circulació de persones sota la vertical de risc de caiguda de materials. 	

8.4. Talat d'arbre, amb motoserra.

ADL015	Talat d'arbre, amb motoserra.
---------------	-------------------------------

Projecte Adequació d'espai lliure públic per a plaça
Situació Carrer Mestre Bauçà cant. carrer Bonany i carrer Pare Jaume Rosselló
Promotor Ajuntament de Vilafranca de Bonany






Annexos


Fitxes de prevenció de riscos

C6A51C5F0D9CD3FF72FC802D0DA06E41F41F09F0

FITXES RELACIONADES	AGENTS I EQUIPS INTERVINENTS	Fases d'execució: <ul style="list-style-type: none"> - Tall del tronc de l'arbre prop de la base. - Extracció de la soca i les arrels. - Trossejat del tronc, les branques i les arrels. - Reblert i compactació del buit amb terra de la pròpia excavació. - Retirada de restes i deixalles. - Càrrega a camió.
----------------------------	-------------------------------------	---

Fase d'execució		Tall del tronc de l'arbre prop de la base.	
Codi	Riscos	Mesures preventives a adoptar	Sistemes de protecció col·lectiva i senyalització
	Caiguda d'objectes per desplom.	<ul style="list-style-type: none"> ■ Es verificarà l'absència de persones a la zona de treball, per evitar que l'arbre caigui damunt d'algú en les operacions d'enderroc. ■ En treballs en pendent, no es col·locarà mai un tallador per sota d'un altre. 	■ YSM005
	Cop i tall per objectes o eines.	<ul style="list-style-type: none"> ■ Se seguirà el procediment de treball i s'evitaran les presses. 	

Fase d'execució		Extracció de la soca i les arrels.	
Codi	Riscos	Mesures preventives a adoptar	Sistemes de protecció col·lectiva i senyalització
	Projecció de fragments o partícules.	<ul style="list-style-type: none"> ■ S'extrauran excavant amb la cullera, a una velocitat que no produeixi la projecció d'objectes. 	


Fase d'execució		Trossejat del tronc, les branques i les arrels.	
Codi	Riscos	Mesures preventives a adoptar	Sistemes de protecció col·lectiva i senyalització
	Cop i tall per objectes o eines.	<ul style="list-style-type: none"> ■ El treballador manejarà la motoserra amb les cames separades, per esmorteir qualsevol desequilibri produït pel seu rebot i per repartir el pes del cos. 	


Projecte Adequació d'espai lliure públic per a plaça
Situació Carrer Mestre Bauçà cant. carrer Bonany i carrer Pare Jaume Rosselló
Promotor Ajuntament de Vilafranca de Bonany




Annexos

Fitxes de prevenció de riscos

Fase d'execució		Reblert i compactació del buit amb terra de la pròpia excavació.	
Codi	Riscos	Mesures preventives a adoptar	Sistemes de protecció col·lectiva i senyalització
	Atropellament amb vehicles.	<ul style="list-style-type: none"> Es verificarà l'absència de persones en el radi d'acció de la màquina. 	<ul style="list-style-type: none"> YSM005

Fase d'execució		Retirada de restes i deixalles.	
Codi	Riscos	Mesures preventives a adoptar	Sistemes de protecció col·lectiva i senyalització
	Sobreesforç.	<ul style="list-style-type: none"> S'evitaran postures forçades i inadequades. Es comptarà amb l'ajuda d'un altre operari per a la manipulació de càrregues. Per agafar el pes es mantindrà en tot moment l'esquena recta i per carregar-ho o transportar-ho es farà en posició dreta pegant-ho al cos. S'interrompran els processos de llarga durada que requereixin moviments repetits. 	

Fase d'execució		Càrrega a camió.	
Codi	Riscos	Mesures preventives a adoptar	Sistemes de protecció col·lectiva i senyalització
	Caiguda d'objectes despresos.	<ul style="list-style-type: none"> S'evitarà la circulació de persones sota la vertical de risc de caiguda de materials. 	

8.5. Terraplenament i compactació per a fonament de terraplè, amb mitjans mecànics.

ADP010 ADP010b	Terraplenament i compactació per a fonament de terraplè, amb mitjans mecànics.
---------------------------------	--

Projecte Adequació d'espai lliure públic per a plaça
Situació Carrer Mestre Bauçà cant. carrer Bonany i carrer Pare Jaume Rosselló
Promotor Ajuntament de Vilafranca de Bonany







Annexos

Fites de prevenció de riscos

C6A51C5F0D9CD3FF72FC802D0DA06E41F41F09F0

FITXES RELACIONADES	AGENTS I EQUIPS INTERVINENTS	Fases d'execució:
		<ul style="list-style-type: none"> - Replanteig general i fixació dels punts i nivells de referència. - Traçat dels cantells de la base del terraplenament. - Excavació de la capa vegetal de la base i preparació de la superfície de suport. - Càrrega, transport i estès per tongades d'espessor uniforme. - Humectació o dessecació de cada tongada. - Compactació per tongades. - Estripat de paviment, allisada, reperfilat i formació de pendents. - Càrrega a camió.

Fase d'execució		Replanteig general i fixació dels punts i nivells de referència.	
Codi	Riscos	Mesures preventives a adoptar	Sistemes de protecció col·lectiva i senyalització
	Caiguda de persones a diferent nivell.	■ No es treballarà en zones properes a les vores i als talls del terreny.	■ YSM010
	Caiguda d'objectes per desplom.	■ No es treballarà en zones on es puguin produir desprendiments de roques, terres o arbres.	■ YSM010
	Atropellament amb vehicles.	■ Es verificarà l'absència de persones en el radi d'acció de la màquina.	■ YSM005

Fase d'execució		Traçat dels cantells de la base del terraplenament.	
Codi	Riscos	Mesures preventives a adoptar	Sistemes de protecció col·lectiva i senyalització
	Caiguda d'objectes per desplom.	■ Els fronts dels talussos se sanejaran per evitar desploms imprevists.	

Fase d'execució		Excavació de la capa vegetal de la base i preparació de la superfície de suport.	
Codi	Riscos	Mesures preventives a adoptar	Sistemes de protecció col·lectiva i senyalització


Projecte Adequació d'espai lliure públic per a plaça
Situació Carrer Mestre Bauçà cant. carrer Bonany i carrer Pare Jaume Rosselló
Promotor Ajuntament de Vilafranca de Bonany





Annexos


Fitxes de prevenció de riscos


C6A51C5F0D9CD3FF72FC802D0DA06E41F41F09F0

	Caiguda d'objectes per desplom.	<ul style="list-style-type: none"> ■ No es treballarà en els talussos dels terraplens. 	
---	---------------------------------	---	--

Fase d'execució		Càrrega, transport i estès per tongades d'espessor uniforme.	
Codi	Riscos	Mesures preventives a adoptar	Sistemes de protecció col·lectiva i senyalització
	Caiguda d'objectes per desplom.	<ul style="list-style-type: none"> ■ L'abocament de les terres no es realitzarà en les vores dels talussos, per evitar desprendiments d'aquestes. 	

Fase d'execució		Humectació o dessecació de cada tongada.	
Codi	Riscos	Mesures preventives a adoptar	Sistemes de protecció col·lectiva i senyalització
	Aixafament per bolcada de màquines.	<ul style="list-style-type: none"> ■ El camió cuba tindrà una sortida d'aigua lateral, per evitar la necessitat d'aproximar-se a les vores dels talussos. 	

Fase d'execució		Compactació per tongades.	
Codi	Riscos	Mesures preventives a adoptar	Sistemes de protecció col·lectiva i senyalització
	Projecció de fragments o partícules.	<ul style="list-style-type: none"> ■ Es verificarà l'absència de persones en el radi d'acció de la màquina. 	<ul style="list-style-type: none"> ■ YSM005

Fase d'execució		Càrrega a camió.	
Codi	Riscos	Mesures preventives a adoptar	Sistemes de protecció col·lectiva i senyalització
	Caiguda d'objectes despresos.	<ul style="list-style-type: none"> ■ S'evitarà la circulació de persones sota la vertical de risc de caiguda de materials. 	

Projecte Adequació d'espai lliure públic per a plaça
Situació Carrer Mestre Bauçà cant. carrer Bonany i carrer Pare Jaume Rosselló
Promotor Ajuntament de Vilafranca de Bonany



Annexos

Fitxes de prevenció de riscos

C6A51C5F0D9CD3FF72FC802D0DA06E41F41F09F0

8.6. Instal·lació de sistema d'esgotament d'aigües, amb bomba submergible de pou, en pou de bombament de fins a 14 m de profunditat.



AHB010	Instal·lació de sistema d'esgotament d'aigües, amb bomba submergible de pou, en pou de bombament de fins a 14 m de profunditat.
---------------	---

FITXES RELACIONADES	AGENTS I EQUIPS INTERVINENTS	Fases d'execució: – Muntatge del sistema. – Desmuntatge del sistema.
----------------------------	-------------------------------------	---

8.7. Solera de formigó armat, amb formigó fabricat en central, abocament amb bomba, estès i vibrat manual.

ANS010	Solera de formigó armat, amb formigó fabricat en central, abocament amb bomba, estès i vibrat manual.
---------------	---

FITXES RELACIONADES	AGENTS I EQUIPS INTERVINENTS	Fases d'execució: – Preparació de la superfície de recolzament del formigó, comprovant la densitat i les rasants. – Replanteig dels junts de construcció i de dilatació. – Estesa de nivells mitjançant tocaments, mestres de formigó o regles. – Reg de la superfície base. – Formació de juntes de construcció i de juntes perimetrals de dilatació. – Col·locació de la malla electrosoldada amb separadors homologats. – Abocament i compactació del formigó. – Curat del formigó.
----------------------------	-------------------------------------	---

Fase d'execució		Abocament i compactació del formigó.	
Codi	Riscos	Mesures preventives a adoptar	Sistemes de protecció col·lectiva i senyalització
	Caiguda de persones al mateix nivell.	■ La plataforma de treball des de la qual s'executaran els treballs d'abocament i vibrat del formigó tindrà una amplada mínima de 60 cm.	
	Cop i tall per objectes o eines.	■ Es comprovarà que en les zones a formigonar no hi ha objectes punxants.	

Fase d'execució	Curat del formigó.
-----------------	--------------------


Projecte Adequació d'espai lliure públic per a plaça
Situació Carrer Mestre Bauçà cant. carrer Bonany i carrer Pare Jaume Rosselló
Promotor Ajuntament de Vilafranca de Bonany



Annexos

Fitxes de prevenció de riscos


C6A51C5F0D9CD3FF72FC802D0DA06E41F41F09F0


Codi	Riscos	Mesures preventives a adoptar	Sistemes de protecció col·lectiva i senyalització
	Caiguda de persones al mateix nivell.	<ul style="list-style-type: none"> Si la curació es realitza mitjançant reg directe d'aigua, no es deixarà entollada la zona de treball durant la jornada laboral, per evitar relliscades. 	

8.8. Llosa de fonamentació de formigó armat, amb formigó fabricat en central, abocament amb bomba, acabat superficial llis mitjançant regla vibrant.

CSL010	Llosa de fonamentació de formigó armat, amb formigó fabricat en central, abocament amb bomba, acabat superficial llis mitjançant regla vibrant.
---------------	---

FITXES RELACIONADES	AGENTS I EQUIPS INTERVINENTS	Fases d'execució:
		<ul style="list-style-type: none"> Replanteig i traçat de la llosa i dels pilars o altres elements estructurals que es recolzin en la mateixa. Col·locació de separadors i fixació de les armadures. Connexionat, ancoratge i embroquetat de les xarxes d'instal·lacions projectades. Abocament i compactació del formigó. Coronació i enrasament de fonaments. Curat del formigó.

Fase d'execució		Col·locació de separadors i fixació de les armadures.	
Codi	Riscos	Mesures preventives a adoptar	Sistemes de protecció col·lectiva i senyalització
	Cop i tall per objectes o eines.	<ul style="list-style-type: none"> Les esperes d'armadura, situades en zones de presència de personal, s'hauran de protegir amb taps protectors tipus bolet. 	<ul style="list-style-type: none"> YCJ010

Fase d'execució		Abocament i compactació del formigó.	
Codi	Riscos	Mesures preventives a adoptar	Sistemes de protecció col·lectiva i senyalització
	Cop i tall per objectes o eines.	<ul style="list-style-type: none"> Es comprovarà que en les zones a formigonar no hi ha objectes punxants. 	


Projecte Adequació d'espai lliure públic per a plaça
Situació Carrer Mestre Bauçà cant. carrer Bonany i carrer Pare Jaume Rosselló
Promotor Ajuntament de Vilafranca de Bonany



Annexos

Fitxes de prevenció de riscos


C6A51C5F0D9CD3FF72FC802D0DA06E41F41F09F0


Fase d'execució		Curat del formigó.	
Codi	Riscos	Mesures preventives a adoptar	Sistemes de protecció col·lectiva i senyalització
	Caiguda de persones al mateix nivell.	<ul style="list-style-type: none"> Si la curació es realitza mitjançant reg directe d'aigua, no es deixarà entollada la zona de treball durant la jornada laboral, per evitar rrelliscades. 	

8.9. Sabata correguda de fonamentació, de formigó armat, amb formigó fabricat en central, abocament des de camió.

CSV010	Sabata correguda de fonamentació, de formigó armat, amb formigó fabricat en central, abocament des de camió.
---------------	--

FITXES RELACIONADES	AGENTS I EQUIPS INTERVINENTS	Fases d'execució: <ul style="list-style-type: none"> Replanteig i traçat de les bigues i dels pilars o altres elements estructurals que es recolzin en les mateixes. Col·locació de separadors i fixació de les armadures. Abocament i compactació del formigó. Coronació i enrasament de fonaments. Curat del formigó.
----------------------------	-------------------------------------	---

Fase d'execució		Col·locació de separadors i fixació de les armadures.	
Codi	Riscos	Mesures preventives a adoptar	Sistemes de protecció col·lectiva i senyalització
	Cop i tall per objectes o eines.	<ul style="list-style-type: none"> Les esperes d'armadura, situades en zones de presència de personal, s'hauran de protegir amb taps protectors tipus bolet. 	<ul style="list-style-type: none"> YCJ010

Fase d'execució		Abocament i compactació del formigó.	
Codi	Riscos	Mesures preventives a adoptar	Sistemes de protecció col·lectiva i senyalització
	Cop i tall per objectes o eines.	<ul style="list-style-type: none"> Es comprovarà que en les zones a formigonar no hi ha objectes punxants. 	


Projecte Adequació d'espai lliure públic per a plaça
Situació Carrer Mestre Bauçà cant. carrer Bonany i carrer Pare Jaume Rosselló
Promotor Ajuntament de Vilafranca de Bonany



Annexos

Fitxes de prevenció de riscos


C6A51C5F0D9CD3FF72FC802D0DA06E41F41F09F0


Fase d'execució		Curat del formigó.	
Codi	Riscos	Mesures preventives a adoptar	Sistemes de protecció col·lectiva i senyalització
	Caiguda de persones al mateix nivell.	<ul style="list-style-type: none"> Si la curació es realitza mitjançant reg directe d'aigua, no es deixarà entollada la zona de treball durant la jornada laboral, per evitar relliscades. 	

8.10. Desmuntatge de porta de garatge enrotllable, amb mitjans manuals.

DLP300	Desmuntatge de porta de garatge enrotllable, amb mitjans manuals.
---------------	---

FITXES RELACIONADES	AGENTS I EQUIPS INTERVINENTS	Fases d'execució: <ul style="list-style-type: none"> Desmuntatge de l'element. Retirada i apilament del material desmuntat. Neteja de les restes de l'obra. Càrrega manual del material desmuntat i restes de l'obra sobre camió o contenidor.
----------------------------	-------------------------------------	---

Fase d'execució		Neteja de les restes de l'obra.	
Codi	Riscos	Mesures preventives a adoptar	Sistemes de protecció col·lectiva i senyalització
	Caiguda de persones al mateix nivell.	<ul style="list-style-type: none"> La zona de treball es mantindrà en perfectes condicions d'ordre i neteja. 	

Fase d'execució		Càrrega manual del material desmuntat i restes de l'obra sobre camió o contenidor.	
Codi	Riscos	Mesures preventives a adoptar	Sistemes de protecció col·lectiva i senyalització
	Sobreesforç.	<ul style="list-style-type: none"> Per agafar el pes es mantindrà en tot moment l'esquena recta i per carregar-ho o transportar-ho es farà en posició dreta pegant-ho al cos. 	

8.11. Demolició de paviment exterior de rajoles i/o llosetes de formigó panot, amb martell pneumàtic.

DMX050	Demolició de paviment exterior de rajoles i/o llosetes de formigó panot, amb martell pneumàtic.
---------------	---

Projecte Adequació d'espai lliure públic per a plaça
Situació Carrer Mestre Bauçà cant. carrer Bonany i carrer Pare Jaume Rosselló
Promotor Ajuntament de Vilafranca de Bonany





Annexos


Fites de prevenció de riscos

C6A51C5F0D9CD3FF72FC802D0DA06E41F41F09F0

FITXES RELACIONADES	AGENTS I EQUIPS INTERVINENTS	Fases d'execució: <ul style="list-style-type: none"> - Demolició del paviment amb martell pneumàtic. - Fragmentació dels enderrocs en peces manejables. - Retirada i arreglat de enderrocs. - Neteja de les restes de l'obra. - Càrrega manual d'enderrocs sobre camió o contenidor.
----------------------------	-------------------------------------	--

Fase d'execució		Fragmentació dels enderrocs en peces manejables.	
Codi	Riscos	Mesures preventives a adoptar	Sistemes de protecció col·lectiva i senyalització
	Projecció de fragments o partícules.	<ul style="list-style-type: none"> ■ Es verificarà l'absència de persones en el radi d'abast dels fragments o partícules que es desprenen. 	

Fase d'execució		Retirada i arreglat de enderrocs.	
Codi	Riscos	Mesures preventives a adoptar	Sistemes de protecció col·lectiva i senyalització
	Exposició a agents químics.	<ul style="list-style-type: none"> ■ La runa es regarà amb freqüència, per evitar la formació de pols. 	

Fase d'execució		Neteja de les restes de l'obra.	
Codi	Riscos	Mesures preventives a adoptar	Sistemes de protecció col·lectiva i senyalització
	Caiguda de persones al mateix nivell.	<ul style="list-style-type: none"> ■ La zona de treball es mantindrà en perfectes condicions d'ordre i neteja. 	

Fase d'execució		Càrrega manual d'enderrocs sobre camió o contenidor.	
-----------------	--	--	--


Projecte Adequació d'espai lliure públic per a plaça
Situació Carrer Mestre Bauçà cant. carrer Bonany i carrer Pare Jaume Rosselló
Promotor Ajuntament de Vilafranca de Bonany



Annexos

Fitxes de prevenció de riscos


C6A51C5F0D9CD3FF72FC802D0DA06E41F41F09F0


Codi	Riscos	Mesures preventives a adoptar	Sistemes de protecció col·lectiva i senyalització
	Sobreesforç.	<ul style="list-style-type: none"> Per agafar el pes es mantindrà en tot moment l'esquena recta i per carregar-ho o transportar-ho es farà en posició dreta pegant-ho al cos. 	

8.12. Aixecat de barana metàl·lica en forma recta, situada en escala, amb mitjans manuals i equip de oxitall.

DPD010	Aixecat de barana metàl·lica en forma recta, situada en escala, amb mitjans manuals i equip de oxitall.
---------------	---

FITXES RELACIONADES	AGENTS I EQUIPS INTERVINENTS	Fases d'execució:
		<ul style="list-style-type: none"> Aixecat de l'element. Retirada i apilament del material aixecat. Neteja de les restes de l'obra. Càrrega manual del material aixecat i restes de l'obra sobre camió o contenidor.

Fase d'execució		Retirada i apilament del material aixecat.	
Codi	Riscos	Mesures preventives a adoptar	Sistemes de protecció col·lectiva i senyalització
	Exposició a agents químics.	<ul style="list-style-type: none"> La runa es regarà amb freqüència, per evitar la formació de pols. 	

Fase d'execució		Neteja de les restes de l'obra.	
Codi	Riscos	Mesures preventives a adoptar	Sistemes de protecció col·lectiva i senyalització
	Caiguda de persones al mateix nivell.	<ul style="list-style-type: none"> La zona de treball es mantindrà en perfectes condicions d'ordre i neteja. 	

Fase d'execució		Càrrega manual del material aixecat i restes de l'obra sobre camió o contenidor.	
-----------------	--	--	--


Projecte Adequació d'espai lliure públic per a plaça
Situació Carrer Mestre Bauçà cant. carrer Bonany i carrer Pare Jaume Rosselló
Promotor Ajuntament de Vilafranca de Bonany



Annexos

Fitxes de prevenció de riscos


C6A51C5F0D9CD3FF72FC802D0DA06E41F41F09F0


Codi	Riscos	Mesures preventives a adoptar	Sistemes de protecció col·lectiva i senyalització
	Sobreesforç.	<ul style="list-style-type: none"> Per agafar el pes es mantindrà en tot moment l'esquena recta i per carregar-ho o transportar-ho es farà en posició dreta pegant-ho al cos. 	

8.13. Demolició de partició interior de fàbrica vista, formada per maó calat, amb martell pneumàtic.

DPT010	Demolició de partició interior de fàbrica vista, formada per maó calat, amb martell pneumàtic.
---------------	--

FITXES RELACIONADES	AGENTS I EQUIPS INTERVINENTS	Fases d'execució:
		<ul style="list-style-type: none"> Demolició de l'element. Fragmentació dels enderrocs en peces manejables. Retirada i arreglat de enderrocs. Neteja de les restes de l'obra. Càrrega manual d'enderrocs sobre camió o contenidor.

Fase d'execució		Fragmentació dels enderrocs en peces manejables.	
Codi	Riscos	Mesures preventives a adoptar	Sistemes de protecció col·lectiva i senyalització
	Projecció de fragments o partícules.	<ul style="list-style-type: none"> Es verificarà l'absència de persones en el radi d'abast dels fragments o partícules que es desprenen. 	

Fase d'execució		Retirada i arreglat de enderrocs.	
Codi	Riscos	Mesures preventives a adoptar	Sistemes de protecció col·lectiva i senyalització
	Exposició a agents químics.	<ul style="list-style-type: none"> Per evitar la formació de pols, la runa s'humitejarà amb freqüència i s'evacuarà directament des de les plantes de l'edifici fins al contenidor per mitjà d'una baixant de runa. 	<ul style="list-style-type: none"> YCV010 YCV020

Fase d'execució		Neteja de les restes de l'obra.	
-----------------	--	---------------------------------	--


Projecte Adequació d'espai lliure públic per a plaça
Situació Carrer Mestre Bauçà cant. carrer Bonany i carrer Pare Jaume Rosselló
Promotor Ajuntament de Vilafranca de Bonany




Annexos

Fitxes de prevenció de riscos

C6A51C5F0D9CD3FF72FC802D0DA06E41F41F09F0


Codi	Riscos	Mesures preventives a adoptar	Sistemes de protecció col·lectiva i senyalització
	Caiguda de persones al mateix nivell.	<ul style="list-style-type: none"> La zona de treball es mantindrà en perfectes condicions d'ordre i neteja. 	

Fase d'execució		Càrrega manual d'enderrocs sobre camió o contenidor.	
Codi	Riscos	Mesures preventives a adoptar	Sistemes de protecció col·lectiva i senyalització
	Sobreesforç.	<ul style="list-style-type: none"> Per agafar el pes es mantindrà en tot moment l'esquena recta i per carregar-ho o transportar-ho es farà en posició dreta pegant-ho al cos. 	

8.14. Mur de maçoneria ordinària de pedra calcària, col·locada amb morter de ciment i calç industrial, subministrat en sacs.

ECM010	Mur de maçoneria ordinària de pedra calcària, col·locada amb morter de ciment i calç industrial, subministrat en sacs.
---------------	--

FITXES RELACIONADES	AGENTS I EQUIPS INTERVINENTS	Fases d'execució:
		<ul style="list-style-type: none"> Replanteig del mur. Col·locació i aplomat de mires de referència. Estesa de fils entre mires. Neteja i humectació del llit de la primera filada. Col·locació de les pedres de maçoneria sobre la capa de morter. Tempteig amb regla i plomada, rectificat la seva posició mitjançant copejament. Allisada, rejuntat i enfondiment amb ferro. Neteja del parament.

Fase d'execució		Col·locació de les pedres de maçoneria sobre la capa de morter.	
Codi	Riscos	Mesures preventives a adoptar	Sistemes de protecció col·lectiva i senyalització
	Caiguda de persones al mateix nivell.	<ul style="list-style-type: none"> El material petri s'apilarà de forma ordenada i fora dels llocs de pas. 	

Projecte Adequació d'espai lliure públic per a plaça
Situació Carrer Mestre Bauçà cant. carrer Bonany i carrer Pare Jaume Rosselló
Promotor Ajuntament de Vilafranca de Bonany



Annexos

Fitxes de prevenció de riscos

C6A51C5F0D9CD3FF72FC802D0DA06E41F41F09F0

	Caiguda d'objectes per desplom.	■ No s'aixecaran elements de pedra amb vent fort ni amb pluja.	
	Contacte amb substàncies càustiques o corrosives.	■ S'evitarà el contacte de la pell amb el morter.	

8.15. Llosa massissa de formigó armat, horitzontal, amb formigó fabricat en central, abocament amb cubilot; muntatge i desmuntatge de sistema d'encofrat continu, amb acabat tipus industrial per revestir.

EHL010

Llosa massissa de formigó armat, horitzontal, amb formigó fabricat en central, abocament amb cubilot; muntatge i desmuntatge de sistema d'encofrat continu, amb acabat tipus industrial per revestir.

FITXES RELACIONADES	AGENTS I EQUIPS INTERVINENTS	Fases d'execució: <ul style="list-style-type: none"> - Replanteig del sistema d'encofrat. - Muntatge del sistema d'encofrat. - Replanteig de la geometria de la planta sobre l'encofrat. - Col·locació d'armadures amb separadors homologats. - Abocament i compactació del formigó. - Reglejat i anivellació de la capa de compressió. - Curat del formigó. - Desmuntatge del sistema d'encofrat. - Reparació de defectes superficials.
----------------------------	-------------------------------------	--

Fase d'execució		Replanteig del sistema d'encofrat.	
Codi	Riscos	Mesures preventives a adoptar	Sistemes de protecció col·lectiva i senyalització
	Caiguda de persones a diferent nivell.	■ Es disposarà dels sistemes de protecció perimetral de vores de forjat necessaris.	■ YCF050






Fase d'execució		Muntatge del sistema d'encofrat.	
Codi	Riscos	Mesures preventives a adoptar	Sistemes de protecció col·lectiva i senyalització



Projecte Adequació d'espai lliure públic per a plaça
Situació Carrer Mestre Bauçà cant. carrer Bonany i carrer Pare Jaume Rosselló
Promotor Ajuntament de Vilafranca de Bonany



Annexos

Fitxes de prevenció de riscos

	Caiguda de persones a diferent nivell.	<ul style="list-style-type: none"> ■ Es disposarà dels sistemes de protecció sota forjat necessaris. ■ Es disposarà dels sistemes de protecció perimetral de vores de forjat necessaris. ■ S'instal·laran els mitjans d'estintolament i trava necessaris per assegurar l'estabilitat del sistema d'encofrat. 	<ul style="list-style-type: none"> ■ YCI030 ■ YCF010
	Caiguda d'objectes per desplom.	<ul style="list-style-type: none"> ■ Els panells d'encofrat no es desenganxaran de les eslingues fins a no haver procedit a la seva estabilització. ■ No es realitzaran dobles apuntalaments. ■ Es revisaran i collaran els puntals amb regularitat. ■ Se solucionaran adequadament els recolzaments de puntals sobre superfícies inclinades. ■ Els materials s'apilaran de forma adequada sobre l'encofrat. ■ S'evitaran els puntals inclinats en les vores del forjat, ja que són inestables. ■ S'eliminaran els taulers i sotaponts inestables. ■ No es treballarà amb vent fort ni amb pluja. 	
	Caiguda d'objectes despresos.	<ul style="list-style-type: none"> ■ Se senyalitzarà i delimitarà la zona afectada per les maniobres d'hissat, restringint-se el pas de vehicles i persones. 	
	Trepitjades sobre objectes.	<ul style="list-style-type: none"> ■ S'eliminaran les restes de formigó de l'encofrat. 	
	Atrapament per objectes.	<ul style="list-style-type: none"> ■ Per controlar el moviment dels elements suspesos s'empraran cordes guia. 	

Fase d'execució		Col·locació d'armadures amb separadors homologats.	
Codi	Riscos	Mesures preventives a adoptar	Sistemes de protecció col·lectiva i senyalització
	Caiguda de persones a diferent nivell.	<ul style="list-style-type: none"> ■ No es muntarà l'armadura dels cercols perimetrals abans que estigui correctament instal·lada la protecció col·lectiva corresponent. 	
	Cop i tall per objectes o eines.	<ul style="list-style-type: none"> ■ Es tindrà precaució en la col·locació de les barres, de manera que no es deixaran anar fins que estiguin degudament recolzades sobre els separadors o altres barres prèviament col·locades. 	

Fase d'execució	Abocament i compactació del formigó.
-----------------	--------------------------------------





Projecte Adequació d'espai lliure públic per a plaça
Situació Carrer Mestre Bauçà cant. carrer Bonany i carrer Pare Jaume Rosselló
Promotor Ajuntament de Vilafranca de Bonany






Annexos

Fites de prevenció de riscos

C6A51C5F0D9CD3FF72FC802D0DA06E41F41F09F0

Codi	Riscos	Mesures preventives a adoptar	Sistemes de protecció col·lectiva i senyalització
	Caiguda de persones a diferent nivell.	<ul style="list-style-type: none"> S'haurà d'abocar el formigó per capes regulars, per evitar que el seu pes concentrat en una petita zona resulti excessiu per al sistema d'encofrat que el suporta. El vibrat del formigó s'efectuarà, sempre que sigui possible, estacionant-se l'operari a l'exterior de l'element a formigonar. 	
	Caiguda d'objectes per desplom.	<ul style="list-style-type: none"> L'abocament del formigó s'efectuarà tenint cura de que les accions dinàmiques repercuteixin el menys possible sobre els encofrats. El formigonat es realitzarà tractant de no desequilibrar les càrregues que rebran els puntals, per a això s'han de tenir en compte els eixos de simetria. 	
	Cop i tall per objectes o eines.	<ul style="list-style-type: none"> Es comprovarà que en les zones a formigonar no hi ha objectes punxants. 	
	Atrapament per objectes.	<ul style="list-style-type: none"> Se senyalitzarà i delimitarà la zona sota els encofrats durant les operacions de formigonat, restringint-se el pas de persones. 	<ul style="list-style-type: none"> YSB050


Fase d'execució		Desmuntatge del sistema d'encofrat.	
Codi	Riscos	Mesures preventives a adoptar	Sistemes de protecció col·lectiva i senyalització
	Caiguda de persones a diferent nivell.	<ul style="list-style-type: none"> Abans de retirar els mòduls del sistema d'encofrat que incorporen baranes perimetrals, es disposarà la protecció perimetral del forjat. Es disposarà dels sistemes de protecció de buits horitzontals necessaris. Si és necessari ajudar a desenganxar l'encofrat des del forjat, es farà des de l'interior de les proteccions perimetrals. No es descendiran els encofrats amb personal sobre ells. 	<ul style="list-style-type: none"> YCH030
	Caiguda de persones al mateix nivell.	<ul style="list-style-type: none"> El material desmuntat es retirarà immediatament al lloc destinat per al seu aplec. 	
	Caiguda d'objectes per manipulació.	<ul style="list-style-type: none"> Es retiraran de l'encofrat tots aquells elements que es puguin caure durant el descens d'aquest. 	

Projecte Adequació d'espai lliure públic per a plaça
Situació Carrer Mestre Bauçà cant. carrer Bonany i carrer Pare Jaume Rosselló
Promotor Ajuntament de Vilafranca de Bonany



Annexos




Fitxes de prevenció de riscos

	Caiguda d'objectes despresos.	<ul style="list-style-type: none"> ■ Abans de la retirada de l'encofrat, es comprovarà que els elements que s'utilitzen per al descens d'aquest són capaços de subjectar-lo correctament. ■ Si s'utilitza més d'un mitjà per al descens de l'encofrat, es coordinaran perquè el descens sigui vertical i sense cops bruscs. ■ Se senyalitzarà i delimitarà la zona sota la vertical dels encofrats. 	
---	-------------------------------	--	--

8.16. Mur de formigó armat 2C, de fins a 3 m d'altura, superfície plana, amb formigó fabricat en central, abocament amb cubilot; muntatge i desmuntatge de sistema d'encofrat, realitzat amb panells metàl·lics modulars.

EHM010	Mur de formigó armat 2C, de fins a 3 m d'altura, superfície plana, amb formigó fabricat en central, abocament amb cubilot; muntatge i desmuntatge de sistema d'encofrat, realitzat amb panells metàl·lics modulars.
---------------	---

FITXES RELACIONADES	AGENTS I EQUIPS INTERVINENTS	Fases d'execució: <ul style="list-style-type: none"> - Neteja i preparació de la superfície de recolzament. - Replanteig. - Col·locació de les armadures amb separadors homologats. - Formació de juntes. - Muntatge del sistema d'encofrat a dues cares del mur. - Abocament i compactació del formigó. - Desmuntatge del sistema d'encofrat. - Curat del formigó. - Neteja de la superfície de coronació del mur. - Reparació de defectes superficials, si s'escau.
----------------------------	-------------------------------------	--

Fase d'execució		Col·locació de les armadures amb separadors homologats.	
Codi	Riscos	Mesures preventives a adoptar	Sistemes de protecció col·lectiva i senyalització
	Atrapament per objectes.	<ul style="list-style-type: none"> ■ Per controlar el moviment dels elements suspesos s'empraran cordes guia. 	
	Caiguda d'objectes despresos.	<ul style="list-style-type: none"> ■ Es comprovarà que els elements d'hissat de les armadures estan en bon estat. ■ Es prohibirà el pas de treballadors per sota de càrregues suspeses. 	
	Caiguda d'objectes per desplom.	<ul style="list-style-type: none"> ■ Abans de desenganxar l'armadura de les eslingues, aquesta haurà d'estar convenientment subjecta a les arrencades o esperes pertinents. 	


Projecte Adequació d'espai lliure públic per a plaça
Situació Carrer Mestre Bauçà cant. carrer Bonany i carrer Pare Jaume Rosselló
Promotor Ajuntament de Vilafranca de Bonany









Annexos


Fites de prevenció de riscos

C6A51C5F0D9CD3FF72FC802D0DA06E41F41F09F0

	Caiguda de persones a diferent nivell.	<ul style="list-style-type: none"> No es grimparà per les armadures, havent-se d'utilitzar els equips auxiliars adequats. 	
---	--	--	--

Fase d'execució		Muntatge del sistema d'encofrat a dues cares del mur.	
Codi	Riscos	Mesures preventives a adoptar	Sistemes de protecció col·lectiva i senyalització
	Atrapament per objectes.	<ul style="list-style-type: none"> Per controlar el moviment dels elements suspesos s'empraran cordes guia. 	
	Caiguda d'objectes despresos.	<ul style="list-style-type: none"> Se senyalitzarà i delimitarà la zona afectada per les maniobres d'hissat, restringint-se el pas de vehicles i persones. 	
	Caiguda d'objectes per desplom.	<ul style="list-style-type: none"> Els panells d'encofrat no es desenganxaran de les eslingues fins a no haver procedit a la seva estabilització. 	
	Caiguda de persones a diferent nivell.	<ul style="list-style-type: none"> No es grimparà pel sistema d'encofrat, ni es romandrà en equilibri sobre aquest. 	

Fase d'execució		Abocament i compactació del formigó.	
Codi	Riscos	Mesures preventives a adoptar	Sistemes de protecció col·lectiva i senyalització
	Caiguda d'objectes per desplom.	<ul style="list-style-type: none"> L'abocament del formigó s'efectuarà tenint cura de que les accions dinàmiques repercuteixin el menys possible sobre els encofrats. 	
	Cop i tall per objectes o eines.	<ul style="list-style-type: none"> Es comprovarà que en les zones a formigonar no hi ha objectes punxants. 	

Fase d'execució		Desmuntatge del sistema d'encofrat.	
Codi	Riscos	Mesures preventives a adoptar	Sistemes de protecció col·lectiva i senyalització
	Caiguda de persones a diferent nivell.	<ul style="list-style-type: none"> No es grimparà pel sistema d'encofrat, ni es romandrà en equilibri sobre aquest. 	

Projecte Adequació d'espai lliure públic per a plaça
Situació Carrer Mestre Bauçà cant. carrer Bonany i carrer Pare Jaume Rosselló
Promotor Ajuntament de Vilafranca de Bonany



Annexos

Fitxes de prevenció de riscos

	Caiguda d'objectes per desplom.	<ul style="list-style-type: none"> ■ Es desmuntarà el sistema d'encofrat de cada element vertical de dalt a baix. ■ Abans de començar l'operació de desmuntatge del sistema d'encofrat, s'haurà de garantir que l'encofrat estigui enganxat per la grua i/o estabilitzat. 	
	Cop i tall per objectes o eines.	<ul style="list-style-type: none"> ■ La separació del panell d'encofrat del formigó es realitzarà mitjançant mitjans manuals, no utilitzant la grua com a element de tir. 	
	Atrapament per objectes.	<ul style="list-style-type: none"> ■ Per controlar el moviment dels elements suspesos s'empraran cordes guia. 	
	Caiguda d'objectes despresos.	<ul style="list-style-type: none"> ■ Se senyalitzarà i delimitarà la zona afectada per les maniobres d'hissat, restringint-se el pas de vehicles i persones. 	

Fase d'execució		Curat del formigó.	
Codi	Riscos	Mesures preventives a adoptar	Sistemes de protecció col·lectiva i senyalització
	Caiguda de persones al mateix nivell.	<ul style="list-style-type: none"> ■ Si la curació es realitza mitjançant reg directe d'aigua, no es deixarà entollada la zona de treball durant la jornada laboral, per evitar rellisques. 	

8.17. Mur de formigó armat 2C, de fins a 3 m d'altura, superfície plana, amb formigó fabricat en central, abocament amb cubilot; muntatge i desmuntatge de sistema d'encofrat, realitzat amb tauler contraxapat fenòlic amb bastidor metàl·lic.

EHM010b	Mur de formigó armat 2C, de fins a 3 m d'altura, superfície plana, amb formigó fabricat en central, abocament amb cubilot; muntatge i desmuntatge de sistema d'encofrat, realitzat amb tauler contraxapat fenòlic amb bastidor metàl·lic.
----------------	---





FITXES RELACIONADES	AGENTS I EQUIPS INTERVINENTS	Fases d'execució:
		<ul style="list-style-type: none"> - Neteja i preparació de la superfície de recolzament. - Replanteig. - Col·locació de les armadures amb separadors homologats. - Formació de juntes. - Muntatge del sistema d'encofrat a dues cares del mur. - Abocament i compactació del formigó. - Desmuntatge del sistema d'encofrat. - Curat del formigó. - Neteja de la superfície de coronació del mur. - Reparació de defectes superficials, si s'escau.





Projecte Adequació d'espai lliure públic per a plaça
Situació Carrer Mestre Bauçà cant. carrer Bonany i carrer Pare Jaume Rosselló
Promotor Ajuntament de Vilafranca de Bonany



Annexos

Fixes de prevenció de riscos
 C6A51C5F0D9CD3FF72FC802D0DA06E41F41F09F0

Fase d'execució		Col·locació de les armadures amb separadors homologats.	
Codi	Riscos	Mesures preventives a adoptar	Sistemes de protecció col·lectiva i senyalització
	Atrapament per objectes.	<ul style="list-style-type: none"> Per controlar el moviment dels elements suspesos s'empraran cordes guia. 	
	Caiguda d'objectes despresos.	<ul style="list-style-type: none"> Es comprovarà que els elements d'hissat de les armadures estan en bon estat. Es prohibirà el pas de treballadors per sota de càrregues suspeses. 	
	Caiguda d'objectes per desplom.	<ul style="list-style-type: none"> Abans de desenganxar l'armadura de les eslingues, aquesta haurà d'estar convenientment subjecta a les arrencades o esperes pertinents. 	
	Caiguda de persones a diferent nivell.	<ul style="list-style-type: none"> No es grimparà per les armadures, havent-se d'utilitzar els equips auxiliars adequats. 	

Fase d'execució		Muntatge del sistema d'encofrat a dues cares del mur.	
Codi	Riscos	Mesures preventives a adoptar	Sistemes de protecció col·lectiva i senyalització
	Atrapament per objectes.	<ul style="list-style-type: none"> Per controlar el moviment dels elements suspesos s'empraran cordes guia. 	
	Caiguda d'objectes despresos.	<ul style="list-style-type: none"> Se senyalitzarà i delimitarà la zona afectada per les maniobres d'hissat, restringint-se el pas de vehicles i persones. 	
	Caiguda d'objectes per desplom.	<ul style="list-style-type: none"> Els panells d'encofrat no es desenganxaran de les eslingues fins a no haver procedit a la seva estabilització. 	
	Caiguda de persones a diferent nivell.	<ul style="list-style-type: none"> No es grimparà pel sistema d'encofrat, ni es romandrà en equilibri sobre aquest. 	

Fase d'execució		Abocament i compactació del formigó.	
Codi	Riscos	Mesures preventives a adoptar	Sistemes de protecció col·lectiva i senyalització

Projecte Adequació d'espai lliure públic per a plaça
Situació Carrer Mestre Bauçà cant. carrer Bonany i carrer Pare Jaume Rosselló
Promotor Ajuntament de Vilafranca de Bonany



Annexos

Fitxes de prevenció de riscos

C6A51C5F0D9CD3FF72FC802D0DA06E41F41F09F0

	Caiguda d'objectes per desplom.	<ul style="list-style-type: none"> ■ L'abocament del formigó s'efectuarà tenint cura de que les accions dinàmiques repercuteixin el menys possible sobre els encofrats. 	
	Cop i tall per objectes o eines.	<ul style="list-style-type: none"> ■ Es comprovarà que en les zones a formigonar no hi ha objectes punxants. 	

Fase d'execució		Desmuntatge del sistema d'encofrat.	
Codi	Riscos	Mesures preventives a adoptar	Sistemes de protecció col·lectiva i senyalització
	Caiguda de persones a diferent nivell.	<ul style="list-style-type: none"> ■ No es grimparà pel sistema d'encofrat, ni es romandrà en equilibri sobre aquest. 	
	Caiguda d'objectes per desplom.	<ul style="list-style-type: none"> ■ Es desmuntarà el sistema d'encofrat de cada element vertical de dalt a baix. ■ Abans de començar l'operació de desmuntatge del sistema d'encofrat, s'haurà de garantir que l'encofrat estigui enganxat per la grua i/o estabilitzat. 	
	Cop i tall per objectes o eines.	<ul style="list-style-type: none"> ■ La separació del panell d'encofrat del formigó es realitzarà mitjançant mitjans manuals, no utilitzant la grua com a element de tir. 	
	Atrapament per objectes.	<ul style="list-style-type: none"> ■ Per controlar el moviment dels elements suspesos s'empraran cordes guia. 	
	Caiguda d'objectes despresos.	<ul style="list-style-type: none"> ■ Se senyalitzarà i delimitarà la zona afectada per les maniobres d'hissat, restringint-se el pas de vehicles i persones. 	

Fase d'execució		Curat del formigó.	
Codi	Riscos	Mesures preventives a adoptar	Sistemes de protecció col·lectiva i senyalització
	Caiguda de persones al mateix nivell.	<ul style="list-style-type: none"> ■ Si la curació es realitza mitjançant reg directe d'aigua, no es deixarà entollada la zona de treball durant la jornada laboral, per evitar rellicades. 	

8.18. Cèrcol de vora de forjat de formigó armat, amb formigó fabricat en central, abocament amb cubilot i muntatge i desmuntatge del sistema d'encofrat de fusta.

EHV020	Cèrcol de vora de forjat de formigó armat, amb formigó fabricat en central, abocament amb cubilot i muntatge i desmuntatge del sistema d'encofrat de fusta.
---------------	---

Projecte Adequació d'espai lliure públic per a plaça
Situació Carrer Mestre Bauçà cant. carrer Bonany i carrer Pare Jaume Rosselló
Promotor Ajuntament de Vilafranca de Bonany







Annexos

Fites de prevenció de riscos

C6A51C5F0D9CD3FF72FC802D0DA06E41F41F09F0

FITXES RELACIONADES	AGENTS I EQUIPS INTERVINENTS	Fases d'execució: <ul style="list-style-type: none"> - Replanteig. - Muntatge del sistema d'encofrat. - Col·locació de les armadures amb separadors homologats. - Abocament i compactació del formigó. - Curat del formigó. - Desmuntatge del sistema d'encofrat. - Reparació de defectes superficials.
----------------------------	-------------------------------------	---

Fase d'execució		Muntatge del sistema d'encofrat.	
Codi	Riscos	Mesures preventives a adoptar	Sistemes de protecció col·lectiva i senyalització
	Caiguda d'objectes per desplom.	■ Els panells d'encofrat no es desenganxaran de les eslingues fins a no haver procedit a la seva estabilització.	
	Caiguda d'objectes despresos.	■ Se senyalitzarà i delimitarà la zona afectada per les maniobres d'hissat, restringint-se el pas de vehicles i persones.	
	Atrapament per objectes.	■ Per controlar el moviment dels elements suspesos s'empraran cordes guia.	

Fase d'execució		Col·locació de les armadures amb separadors homologats.	
Codi	Riscos	Mesures preventives a adoptar	Sistemes de protecció col·lectiva i senyalització
	Cop i tall per objectes o eines.	■ Es tindrà precaució en la col·locació de les barres, de manera que no es deixaran anar fins que estiguin degudament recolzades sobre els separadors o altres barres prèviament col·locades.	

Fase d'execució		Abocament i compactació del formigó.	
Codi	Riscos	Mesures preventives a adoptar	Sistemes de protecció col·lectiva i senyalització



Projecte Adequació d'espai lliure públic per a plaça
Situació Carrer Mestre Bauçà cant. carrer Bonany i carrer Pare Jaume Rosselló
Promotor Ajuntament de Vilafranca de Bonany





Annexos

Fitxes de prevenció de riscos

C6A51C5F0D9CD3FF72FC802D0DA06E41F41F09F0

	Caiguda d'objectes per desplom.	<ul style="list-style-type: none"> ■ L'abocament del formigó s'efectuarà tenint cura de que les accions dinàmiques repercuteixin el menys possible sobre els encofrats. ■ El formigonat es realitzarà tractant de no desequilibrar les càrregues que rebran els puntals, per a això s'han de tenir en compte els eixos de simetria. 	
	Cop i tall per objectes o eines.	<ul style="list-style-type: none"> ■ Es comprovarà que en les zones a formigonar no hi ha objectes punxants. 	

Fase d'execució		Curat del formigó.	
Codi	Riscos	Mesures preventives a adoptar	Sistemes de protecció col·lectiva i senyalització
	Caiguda de persones al mateix nivell.	<ul style="list-style-type: none"> ■ Si la curació es realitza mitjançant reg directe d'aigua, no es deixarà entollada la zona de treball durant la jornada laboral, per evitar rellicades. 	

Fase d'execució		Desmuntatge del sistema d'encofrat.	
Codi	Riscos	Mesures preventives a adoptar	Sistemes de protecció col·lectiva i senyalització
	Caiguda de persones al mateix nivell.	<ul style="list-style-type: none"> ■ El material desmuntat es retirarà immediatament al lloc destinat per al seu aplec. 	

8.19. Passamans recte, de tub d'acer inoxidable amb suports del mateix material fixats al parament mitjançant ancoratge mecànic per cargolat.

FDD160	Passamans recte, de tub d'acer inoxidable amb suports del mateix material fixats al parament mitjançant ancoratge mecànic per cargolat.
---------------	---

FITXES RELACIONADES	AGENTS I EQUIPS INTERVINENTS	Fases d'execució: <ul style="list-style-type: none"> - Replanteig dels suports. - Fixació dels suports al parament. - Fixació del passamans als suports.
----------------------------	-------------------------------------	--

8.20. Mur de càrrega de fàbrica de bloc de formigó per revestir, rebuda amb morter de ciment industrial, subministrat a granel.

FEF020	Mur de càrrega de fàbrica de bloc de formigó per revestir, rebuda amb morter de ciment industrial, subministrat a granel.
---------------	---

Projecte Adequació d'espai lliure públic per a plaça
Situació Carrer Mestre Bauçà cant. carrer Bonany i carrer Pare Jaume Rosselló
Promotor Ajuntament de Vilafranca de Bonany



Annexos

Fitxes de prevenció de riscos

C6A51C5F0D9CD3FF72FC802D0DA06E41F41F09F0

FITXES RELACIONADES	AGENTS I EQUIPS INTERVINENTS	Fases d'execució: <ul style="list-style-type: none"> - Neteja i preparació de la superfície suport. - Replanteig, planta a planta. - Col·locació i aplomat de mires de referència. - Estesa de fils entre mires. - Col·locació de ploms fixos a les arestes. - Col·locació de les peces per filades a nivell. - Resolució de cantonades i trobades.
----------------------------	-------------------------------------	---

Fase d'execució		Col·locació de les peces per filades a nivell.	
Codi	Riscos	Mesures preventives a adoptar	Sistemes de protecció col·lectiva i senyalització
	Caiguda de persones a diferent nivell.	■ No es rebrà el material des de la vora de buits sense protecció.	
	Caiguda de persones al mateix nivell.	■ El material ceràmic s'apilarà de forma ordenada i fora dels llocs de pas.	
	Caiguda d'objectes per desplom.	■ No s'aixecaran elements de fàbrica amb vent fort ni amb pluja.	
	Cop i tall per objectes o eines.	■ Es tindrà especial cura en la manipulació de peces ceràmiques trencades.	

8.21. Transport de terres amb camió a abocador específic, instal·lació de tractament de residus de construcció i demolició externa a l'obra o centre de valorització o eliminació de residus.

GTA020	Transport de terres amb camió a abocador específic, instal·lació de tractament de residus de construcció i demolició externa a l'obra o centre de valorització o eliminació de residus.
---------------	---

FITXES RELACIONADES	AGENTS I EQUIPS INTERVINENTS	Fases d'execució: <ul style="list-style-type: none"> - Transport de terres a l'abocador específic, instal·lació de tractament de residus de construcció i demolició externa a l'obra o centre de valorització o eliminació de residus, amb protecció de les mateixes mitjançant la seva cobertura amb teles.
----------------------------	-------------------------------------	--

8.22. Caixa general de protecció.

IEC020	Caixa general de protecció.
---------------	-----------------------------

Projecte Adequació d'espai lliure públic per a plaça
Situació Carrer Mestre Bauçà cant. carrer Bonany i carrer Pare Jaume Rosselló
Promotor Ajuntament de Vilafranca de Bonany



Annexos

Fitxes de prevenció de riscos

FITXES RELACIONADES	AGENTS I EQUIPS INTERVINENTS	Fases d'execució: <ul style="list-style-type: none"> - Replanteig de la situació dels conductes i ancoratges de la caixa. - Fixació del marc. - Col·locació de la porta. - Col·locació de tubs i peces especials. - Connexionat.
----------------------------	-------------------------------------	--

8.23. Quadre elèctric per a serveis generals.


IEI120	Quadre elèctric per a serveis generals.
---------------	---

FITXES RELACIONADES	AGENTS I EQUIPS INTERVINENTS	Fases d'execució: <ul style="list-style-type: none"> - Muntatge dels components. - Identificació i connexió de cables.
----------------------------	-------------------------------------	---

8.24. Línia general d'alimentació soterrada formada per cables unipolars amb conductors d'alumini, sota tub protector de polietilè de doble paret.

IEL010	Línia general d'alimentació soterrada formada per cables unipolars amb conductors d'alumini, sota tub protector de polietilè de doble paret.
---------------	--

FITXES RELACIONADES	AGENTS I EQUIPS INTERVINENTS	Fases d'execució: <ul style="list-style-type: none"> - Replanteig i traçat de la rasa. - Execució del llit de sorra per a seient del tub. - Col·locació del tub en la rasa. - Estesa de cables. - Connexionat. - Execució del rebler envoltant.
----------------------------	-------------------------------------	--

Fase d'execució		Replanteig i traçat de la rasa.	
Codi	Riscos	Mesures preventives a adoptar	Sistemes de protecció col·lectiva i senyalització
	Trepitjades sobre objectes.	<ul style="list-style-type: none"> ■ La zona de treball es mantindrà neta de materials i eines. 	


Fase d'execució	Execució del llit de sorra per a seient del tub.
-----------------	--


Projecte Adequació d'espai lliure públic per a plaça
Situació Carrer Mestre Bauçà cant. carrer Bonany i carrer Pare Jaume Rosselló
Promotor Ajuntament de Vilafranca de Bonany



Annexos

Fitxes de prevenció de riscos
 C6A51C5F0D9CD3FF72FC802D0DA06E41F41F09F0

Codi	Riscos	Mesures preventives a adoptar	Sistemes de protecció col·lectiva i senyalització
	Caiguda d'objectes despresos.	<ul style="list-style-type: none"> S'evitarà la presència de treballadors a l'interior de l'excavació, sota la vertical de risc de caiguda de materials. 	

Fase d'execució		Execució del reblert envoltant.	
Codi	Riscos	Mesures preventives a adoptar	Sistemes de protecció col·lectiva i senyalització
	Caiguda d'objectes per desplom.	<ul style="list-style-type: none"> Els materials de reblert no s'apilaran a les vores de les excavacions. 	<ul style="list-style-type: none"> YCB060

8.25. Base de presa de corrent amb contacte de terra (2P+T), tipus Schuko, antivandàlica, amb graus de protecció IP 40 i IK 07, gamma mitja, amb tapa i marc embellidor per a un element, encastada.

IEM062	Base de presa de corrent amb contacte de terra (2P+T), tipus Schuko, antivandàlica, amb graus de protecció IP 40 i IK 07, gamma mitja, amb tapa i marc embellidor per a un element, encastada.
---------------	--

FITXES RELACIONADES	AGENTS I EQUIPS INTERVINENTS	Fases d'execució: – Connexionat i muntatge de l'element.
----------------------------	-------------------------------------	--

8.26. Presa de terra amb una pica d'acer courtat.

IEP021	Presa de terra amb una pica d'acer courtat.
---------------	---



FITXES RELACIONADES	AGENTS I EQUIPS INTERVINENTS	Fases d'execució: – Replanteig. – Excavació. – Clavat de la pica. – Col·locació de l'arqueta de registre. – Connexió de l'elèctrode amb la línia d'enllaç. – Reblert de la zona excavada. – Connexionat a la xarxa de terra. – Realització de proves de servei.
	MAQUINÀRIA	
mq01ret020b	Retrocarregadora sobre pneumàtics.	
	PROTECCIONS COL·LECTIVES	
YCB040	Passarel·la per a protecció de pas de vianants sobre rases.	


Projecte Adequació d'espai lliure públic per a plaça
Situació Carrer Mestre Bauçà cant. carrer Bonany i carrer Pare Jaume Rosselló
Promotor Ajuntament de Vilafranca de Bonany




Annexos

Fitxes de prevenció de riscos

Fase d'execució		Excavació.	
Codi	Riscos	Mesures preventives a adoptar	Sistemes de protecció col·lectiva i senyalització
	Caiguda de persones a diferent nivell.	<ul style="list-style-type: none"> Per passar sobre una excavació oberta, no se saltarà d'un costat a un altre d'aquesta. 	<ul style="list-style-type: none"> YCB040
	Caiguda d'objectes per desplom.	<ul style="list-style-type: none"> No s'apilarà la terra en zones situades a menys de 2 m de la vora de l'excavació. 	

Fase d'execució		Reblert de la zona excavada.	
Codi	Riscos	Mesures preventives a adoptar	Sistemes de protecció col·lectiva i senyalització
	Caiguda d'objectes per desplom.	<ul style="list-style-type: none"> Els materials de reblert no s'apilaran a les vores de les excavacions. 	<ul style="list-style-type: none"> YCB060

Fase d'execució		Realització de proves de servei.	
Codi	Riscos	Mesures preventives a adoptar	Sistemes de protecció col·lectiva i senyalització
	Altres.	<ul style="list-style-type: none"> Prèviament a la realització de les proves de servei, es comprovarà que no ha quedat cap element accessible a tercers que, manipulat de forma inoportuna, pugui donar lloc a imprevists. 	

8.27. Interruptor horari programable, modular.

IEX140	Interruptor horari programable, modular.
---------------	--

FITXES RELACIONADES	AGENTS I EQUIPS INTERVINENTS	Fases d'execució: – Muntatge i connexionat de l'element.
----------------------------	-------------------------------------	--

8.28. Connexió de servei soterrada de proveïment d'aigua potable, formada per tub de polietilè (PE) i clau de tall allotjada en pericó prefabricada de polipropilè.

IFA010	Connexió de servei soterrada de proveïment d'aigua potable, formada per tub de polietilè (PE) i clau de tall allotjada en pericó prefabricada de polipropilè.
---------------	---

Projecte Adequació d'espai lliure públic per a plaça
Situació Carrer Mestre Bauçà cant. carrer Bonany i carrer Pare Jaume Rosselló
Promotor Ajuntament de Vilafranca de Bonany





Annexos

Fitxes de prevenció de riscos

C6A51C5F0D9CD3FF72FC802D0DA06E41F41F09F0

FITXES RELACIONADES	AGENTS I EQUIPS INTERVINENTS	Fases d'execució:
		<ul style="list-style-type: none"> - Replanteig i traçat de la connexió de servei, coordinat amb la resta d'instal·lacions o elements que puguin tenir interferències. - Trencament del paviment amb compressor. - Eliminació de les terres soltes del fons de l'excavació. - Abocat i compactació del formigó en formació de solera. - Col·locació de l'arqueta prefabricada. - Abocat de la sorra en el fons de la rasa. - Col·locació de la canonada. - Muntatge de la clau de tall. - Col·locació de la tapa. - Execució del reblert envoltant. - Acoblament de la connexió de servei amb la xarxa general del municipi. - Realització de proves de servei.

Fase d'execució		Replanteig i traçat de la connexió de servei, coordinat amb la resta d'instal·lacions o elements que puguin tenir interferències.	
Codi	Riscos	Mesures preventives a adoptar	Sistemes de protecció col·lectiva i senyalització
	Trepitjades sobre objectes.	■ La zona de treball es mantindrà neta de materials i eines.	

Fase d'execució		Eliminació de les terres soltes del fons de l'excavació.	
Codi	Riscos	Mesures preventives a adoptar	Sistemes de protecció col·lectiva i senyalització
	Caiguda de persones al mateix nivell.	■ La superfície del fons de l'excavació es deixarà plana i lliure d'obstacles.	

Fase d'execució		Abocat i compactació del formigó en formació de solera.	
Codi	Riscos	Mesures preventives a adoptar	Sistemes de protecció col·lectiva i senyalització



Projecte Adequació d'espai lliure públic per a plaça
Situació Carrer Mestre Bauçà cant. carrer Bonany i carrer Pare Jaume Rosselló
Promotor Ajuntament de Vilafranca de Bonany





Annexos


Fitxes de prevenció de riscos

C6A51C5F0D9CD3FF72FC802D0DA06E41F41F09F0

	Caiguda de persones al mateix nivell.	<ul style="list-style-type: none"> La plataforma de treball des de la qual s'executaran els treballs d'abocament i vibrat del formigó tindrà una amplada mínima de 60 cm. 	
	Cop i tall per objectes o eines.	<ul style="list-style-type: none"> Es comprovarà que en les zones a formigonar no hi ha objectes punxants. 	

Fase d'execució		Abocat de la sorra en el fons de la rasa.	
Codi	Riscos	Mesures preventives a adoptar	Sistemes de protecció col·lectiva i senyalització
	Caiguda d'objectes despresos.	<ul style="list-style-type: none"> S'evitarà la presència de treballadors a l'interior de l'excavació, sota la vertical de risc de caiguda de materials. 	

Fase d'execució		Execució del reblert envoltant.	
Codi	Riscos	Mesures preventives a adoptar	Sistemes de protecció col·lectiva i senyalització
	Caiguda d'objectes per desplom.	<ul style="list-style-type: none"> Els materials de reblert no s'apilaran a les vores de les excavacions. 	<ul style="list-style-type: none"> YCB060

Fase d'execució		Realització de proves de servei.	
Codi	Riscos	Mesures preventives a adoptar	Sistemes de protecció col·lectiva i senyalització
	Altres.	<ul style="list-style-type: none"> Prèviament a la realització de les proves de servei, es comprovarà que no ha quedat cap element accessible a tercers que, manipulat de forma inoportuna, pugui donar lloc a imprevists. 	

8.29. Canonada per a alimentació d'aigua potable, soterrada, formada per tub de polietilè PE 100.

IFB005 IFB005b	Canonada per a alimentació d'aigua potable, soterrada, formada per tub de polietilè PE 100.
---------------------------------	---


Projecte Adequació d'espai lliure públic per a plaça
Situació Carrer Mestre Bauçà cant. carrer Bonany i carrer Pare Jaume Rosselló
Promotor Ajuntament de Vilafranca de Bonany





Annexos

Fitxes de prevenció de riscos
 C6A51C5F0D9CD3FF72FC802D0DA06E41F41F09F0

FITXES RELACIONADES	AGENTS I EQUIPS INTERVINENTS	Fases d'execució: – Replanteig i traçat. – Eliminació de les terres soltes del fons de l'excavació. – Abocat de la sorra en el fons de la rasa. – Col·locació de la canonada. – Execució del reblert envoltant. – Realització de proves de servei.
----------------------------	-------------------------------------	---

Fase d'execució		Eliminació de les terres soltes del fons de l'excavació.	
Codi	Riscos	Mesures preventives a adoptar	Sistemes de protecció col·lectiva i senyalització
	Caiguda de persones al mateix nivell.	■ La superfície del fons de l'excavació es deixarà plana i lliure d'obstacles.	

Fase d'execució		Abocat de la sorra en el fons de la rasa.	
Codi	Riscos	Mesures preventives a adoptar	Sistemes de protecció col·lectiva i senyalització
	Caiguda d'objectes despresos.	■ S'evitarà la presència de treballadors a l'interior de l'excavació, sota la vertical de risc de caiguda de materials.	

Fase d'execució		Execució del reblert envoltant.	
Codi	Riscos	Mesures preventives a adoptar	Sistemes de protecció col·lectiva i senyalització
	Caiguda d'objectes per desplom.	■ Els materials de reblert no s'apilaran a les vores de les excavacions.	■ YCB060

Fase d'execució		Realització de proves de servei.	
Codi	Riscos	Mesures preventives a adoptar	Sistemes de protecció col·lectiva i senyalització

Projecte Adequació d'espai lliure públic per a plaça
Situació Carrer Mestre Bauçà cant. carrer Bonany i carrer Pare Jaume Rosselló
Promotor Ajuntament de Vilafranca de Bonany



Annexos

Fitxes de prevenció de riscos

	Altres.	<ul style="list-style-type: none"> Prèviament a la realització de les proves de servei, es comprovarà que no ha quedat cap element accessible a tercers que, manipulat de forma inoportuna, pugui donar lloc a imprevists.
--	---------	---

8.30. Luminària d'exterior encastada.

IIX005	Luminària d'exterior encastada.
---------------	---------------------------------

FITXES RELACIONADES	AGENTS I EQUIPS INTERVINENTS	Fases d'execució: <ul style="list-style-type: none"> Replanteig. Muntatge, connexionat i comprovació del seu correcte funcionament.
----------------------------	-------------------------------------	--

8.31. Porta de registre d'acer galvanitzat de dues fulles.

LRA010	Porta de registre d'acer galvanitzat de dues fulles.
---------------	--

FITXES RELACIONADES	AGENTS I EQUIPS INTERVINENTS	Fases d'execució: <ul style="list-style-type: none"> Marcat de punts de fixació i aplomat del cercol. Fixació del cercol al parament. Segellat de junts. Col·locació de la porta de registre. Col·locació de ferraments de tancament i accessoris. Realització de proves de servei.
----------------------------	-------------------------------------	--

Fase d'execució		Marcat de punts de fixació i aplomat del cercol.	
Codi	Riscos	Mesures preventives a adoptar	Sistemes de protecció col·lectiva i senyalització
	Caiguda d'objectes per desplom.	<ul style="list-style-type: none"> Es comprovarà que, en fase de presentació, el bastiment roman perfectament encunyat i apuntalat. 	

Fase d'execució		Fixació del cercol al parament.	
Codi	Riscos	Mesures preventives a adoptar	Sistemes de protecció col·lectiva i senyalització



Projecte Adequació d'espai lliure públic per a plaça
Situació Carrer Mestre Bauçà cant. carrer Bonany i carrer Pare Jaume Rosselló
Promotor Ajuntament de Vilafranca de Bonany




Annexos

Fites de prevenció de riscos

C6A51C5F0D9CD3FF72FC802D0DA06E41F41F09F0

	Caiguda d'objectes per manipulació.	<ul style="list-style-type: none"> ■ No es trencaran els fleixos ni els embalatges dels elements de la fusteria fins que siguin dipositats en la planta corresponent. 	
	Cop i tall per objectes o eines.	<ul style="list-style-type: none"> ■ Els elements sobresortints dels paraments a mode d'esperes de la fusteria, es protegiran amb resguards de material esponjós. 	


Fase d'execució		Col·locació de la porta de registre.	
Codi	Riscos	Mesures preventives a adoptar	Sistemes de protecció col·lectiva i senyalització
	Sobreesforç.	<ul style="list-style-type: none"> ■ El penjat de les fulles es realitzarà per, almenys, dos operaris. 	

8.32. Impermeabilització de bassa constituït per mur de superfície llisa de formigó, elements prefabricats de formigó o enlluït de morter ric en ciment, amb morter impermeabilitzant flexible monocomponent, aplicat amb brotxa en dues o més capes.

NIA021

Impermeabilització de bassa constituït per mur de superfície llisa de formigó, elements prefabricats de formigó o enlluït de morter ric en ciment, amb morter impermeabilitzant flexible monocomponent, aplicat amb brotxa en dues o més capes.

FITXES RELACIONADES	AGENTS I EQUIPS INTERVINENTS	Fases d'execució: <ul style="list-style-type: none"> - Humectació del suport. - Estesa d'una primera capa sobre el suport humitejat. - Assecat. - Humectació de la primera capa i estesa de capes successives, creuades pel que fa a la capa anterior. - Repassos i neteja final. - Curat.
----------------------------	-------------------------------------	---

Fase d'execució		Estesa d'una primera capa sobre el suport humitejat.	
Codi	Riscos	Mesures preventives a adoptar	Sistemes de protecció col·lectiva i senyalització
	Contacte amb substàncies càustiques o corrosives.	<ul style="list-style-type: none"> ■ S'evitarà el contacte de la pell amb el morter. 	


Projecte Adequació d'espai lliure públic per a plaça
Situació Carrer Mestre Bauçà cant. carrer Bonany i carrer Pare Jaume Rosselló
Promotor Ajuntament de Vilafranca de Bonany




Annexos

Fitxes de prevenció de riscos

C6A51C5F0D9CD3FF72FC802D0DA06E41F41F09F0

Fase d'execució		Humectació de la primera capa i estesa de capes successives, creuades pel que fa a la capa anterior.	
Codi	Riscos	Mesures preventives a adoptar	Sistemes de protecció col·lectiva i senyalització
	Contacte amb substàncies càustiques o corrosives.	<ul style="list-style-type: none"> ■ S'evitarà el contacte de la pell amb el morter. 	

Fase d'execució		Repessos i neteja final.	
Codi	Riscos	Mesures preventives a adoptar	Sistemes de protecció col·lectiva i senyalització
	Caiguda de persones al mateix nivell.	<ul style="list-style-type: none"> ■ La zona de treball es mantindrà en perfectes condicions d'ordre i neteja. 	

8.33. Revestiment de paraments interiors i exteriors amb arrebossat a bona vista de morter industrial per a lliscat en capa fina, per a la realització de la capa base amb revestiments continus bicapa, aplicat manualment.

RBB020	Revestiment de paraments interiors i exteriors amb arrebossat a bona vista de morter industrial per a lliscat en capa fina, per a la realització de la capa base amb revestiments continus bicapa, aplicat manualment.
---------------	--

FITXES RELACIONADES	AGENTS I EQUIPS INTERVINENTS	Fases d'execució: <ul style="list-style-type: none"> – Preparació de la superfície suport. – Espejament de panys de treball. – Preparació del morter. – Aplicació del morter. – Realització de juntes i punts singulars. – Acabat superficial. – Cura del morter.
----------------------------	-------------------------------------	---

Durant totes les fases d'execució.			
Codi	Riscos	Mesures preventives a adoptar	Sistemes de protecció col·lectiva i senyalització




Projecte Adequació d'espai lliure públic per a plaça
Situació Carrer Mestre Bauçà cant. carrer Bonany i carrer Pare Jaume Rosselló
Promotor Ajuntament de Vilafranca de Bonany





Annexos

Fitxes de prevenció de riscos

C6A51C5F0D9CD3FF72FC802D0DA06E41F41F09F0

	Caiguda de persones a diferent nivell.	<ul style="list-style-type: none"> ■ No es treballarà quan la velocitat del vent sigui superior a 50 km/h. ■ No es treballarà amb condicions climatològiques adverses, com pluja, gelada o excessiva calor. 	■ YCL220
	Caiguda d'objectes per desplom.	<ul style="list-style-type: none"> ■ Se senyalitzarà i delimitarà la zona sota la vertical de les bastides. 	■ YSB135
	Trepitjades sobre objectes.	<ul style="list-style-type: none"> ■ La zona de treball es mantindrà neta de materials i eines. 	

Fase d'execució		Preparació del morter.	
Codi	Riscos	Mesures preventives a adoptar	Sistemes de protecció col·lectiva i senyalització
	Contacte amb substàncies càustiques o corrosives.	<ul style="list-style-type: none"> ■ S'evitarà el contacte de la pell amb el morter. 	

Fase d'execució		Aplicació del morter.	
Codi	Riscos	Mesures preventives a adoptar	Sistemes de protecció col·lectiva i senyalització
	Contacte amb substàncies càustiques o corrosives.	<ul style="list-style-type: none"> ■ S'evitarà el contacte de la pell amb el morter. 	

8.34. Revestiment decoratiu en façanes i paraments interiors, amb morter industrial per a lliscat en capa fina, per a la realització de la capa d'acabat en revestiments continus bicapa.

RBC020	Revestiment decoratiu en façanes i paraments interiors, amb morter industrial per a lliscat en capa fina, per a la realització de la capa d'acabat en revestiments continus bicapa.
---------------	---

FITXES RELACIONADES	AGENTS I EQUIPS INTERVINENTS	Fases d'execució: <ul style="list-style-type: none"> – Preparació de la superfície suport. – Especejament de panys de treball. – Preparació del morter. – Realització de juntes i punts singulars. – Aplicació i acabat superficial. – Cura del morter.
----------------------------	-------------------------------------	--




Projecte Adequació d'espai lliure públic per a plaça
Situació Carrer Mestre Bauçà cant. carrer Bonany i carrer Pare Jaume Rosselló
Promotor Ajuntament de Vilafranca de Bonany





Annexos

Fitxes de prevenció de riscos

C6A51C5F0D9CD3FF72FC802D0DA06E41F41F09F0

Durant totes les fases d'execució.			
Codi	Riscos	Mesures preventives a adoptar	Sistemes de protecció col·lectiva i senyalització
	Caiguda d'objectes per desplom.	<ul style="list-style-type: none"> ■ Els sacs del material s'apilaran repartits prop de les zones de treball i fora dels llocs de pas. ■ Es comprovarà que els paraments a revestir són totalment estables. 	
	Xoc contra objectes mòbils.	<ul style="list-style-type: none"> ■ Les regles es transportaran amb la part posterior cap avall, mai horitzontalment. 	
	Sobreesforç.	<ul style="list-style-type: none"> ■ Els sacs del material es transportaran en carretons. 	

Fase d'execució		Preparació del morter.	
Codi	Riscos	Mesures preventives a adoptar	Sistemes de protecció col·lectiva i senyalització
	Contacte amb substàncies càustiques o corrosives.	<ul style="list-style-type: none"> ■ S'evitarà el contacte de la pell amb el morter. 	

Fase d'execució		Aplicació i acabat superficial.	
Codi	Riscos	Mesures preventives a adoptar	Sistemes de protecció col·lectiva i senyalització
	Contacte amb substàncies càustiques o corrosives.	<ul style="list-style-type: none"> ■ S'evitarà el contacte de la pell amb el morter. 	

8.35. Revestiment d'esglaó recte d'escala mitjançant folrat amb esglaó prefabricat de terratzo, en "L", per a interiors, ús intensiu, entornpeu de terratzo d'una peça a saltacavall, rebut amb morter de ciment, amb sorra de molla.

REC020

Revestiment d'esglaó recte d'escala mitjançant folrat amb esglaó prefabricat de terratzo, en "L", per a interiors, ús intensiu, entornpeu de terratzo d'una peça a saltacavall, rebut amb morter de ciment, amb sorra de molla.

Projecte Adequació d'espai lliure públic per a plaça
Situació Carrer Mestre Bauçà cant. carrer Bonany i carrer Pare Jaume Rosselló
Promotor Ajuntament de Vilafranca de Bonany





Annexos

Fitxes de prevenció de riscos


C6A51C5F0D9CD3FF72FC802D0DA06E41F41F09F0

FITXES RELACIONADES	AGENTS I EQUIPS INTERVINENTS	Fases d'execució: <ul style="list-style-type: none"> - Replanteig de les peces. - Formació d'encastaments en cantonades i racons. - Humectació de l'esglaonat. - Col·locació amb morter de ciment. - Estesa de cordills. - Col·locació, en sentit ascendent, de les peces. - Comprovació de la seva planitud i correcta posició. - Col·locació de l'entornpeu. - Reomplert de junts. - Neteja del tram.
----------------------------	-------------------------------------	--

Durant totes les fases d'execució.

Codi	Riscos	Mesures preventives a adoptar	Sistemes de protecció col·lectiva i senyalització
	Caiguda de persones a diferent nivell.	■ S'utilitzarà un arnès anticaigudes ancorat a un dispositiu d'ancoratge, prèviament instal·lat, si no té protecció col·lectiva.	■ YCL220
	Caiguda de persones al mateix nivell.	■ Es disposarà de llum portàtil.	■ YCS010

Fase d'execució Replanteig de les peces.

Codi	Riscos	Mesures preventives a adoptar	Sistemes de protecció col·lectiva i senyalització
	Cop i tall per objectes o eines.	■ Se seguirà el procediment de treball i s'evitaran les presses.	

Fase d'execució Col·locació amb morter de ciment.

Codi	Riscos	Mesures preventives a adoptar	Sistemes de protecció col·lectiva i senyalització

Projecte Adequació d'espai lliure públic per a plaça
Situació Carrer Mestre Bauçà cant. carrer Bonany i carrer Pare Jaume Rosselló
Promotor Ajuntament de Vilafranca de Bonany



Annexos

Fitxes de prevenció de riscos

	Contacte amb substàncies càustiques o corrosives.	<ul style="list-style-type: none"> ■ S'evitarà el contacte de la pell amb el morter. 	
--	---	---	--

Fase d'execució		Col·locació, en sentit ascendent, de les peces.	
Codi	Riscos	Mesures preventives a adoptar	Sistemes de protecció col·lectiva i senyalització
	Caiguda de persones al mateix nivell.	<ul style="list-style-type: none"> ■ Els paquets de materials s'apilaran a les plantes linealment al costat dels talls en els què es vagin a utilitzar i fora dels llocs de pas. 	
	Caiguda d'objectes per manipulació.	<ul style="list-style-type: none"> ■ No es trencaran els fleixos ni els embalatges del material fins que siguin dipositats en la planta corresponent. 	
	Cop i tall per objectes o eines.	<ul style="list-style-type: none"> ■ Es tindrà especial cura en la manipulació de peces acabades de tallar. 	

8.36. Pericó de pas, de formigó en massa "in situ", amb marc i tapa de ferro colat.

UAA011	Pericó de pas, de formigó en massa "in situ", amb marc i tapa de ferro colat.
---------------	---

FITXES RELACIONADES	AGENTS I EQUIPS INTERVINENTS	Fases d'execució:
		<ul style="list-style-type: none"> - Replanteig del pericó. - Eliminació de les terres soltes del fons de l'excavació. - Abocat i compactació del formigó en formació de solera. - Col·locació del mottle reutilitzable. - Abocament i compactació del formigó en formació de l'arqueta. - Retirada del mottle. - Acoblament i rejuntat dels col·lectors al pericó. - Reomplert de formigó per a formació de pendents i col·locació del col·lector de connexió de PVC en el fons del pericó. - Col·locació de la tapa i els accessoris. - Eliminació de restes, neteja final i retirada de runa. - Càrrega d'enderrocs sobre camió o contenidor. - Realització de proves de servei.


Fase d'execució	Replanteig del pericó.
-----------------	------------------------


Projecte Adequació d'espai lliure públic per a plaça
Situació Carrer Mestre Bauçà cant. carrer Bonany i carrer Pare Jaume Rosselló
Promotor Ajuntament de Vilafranca de Bonany






Annexos

Fitxes de prevenció de riscos
 C6A51C5F0D9CD3FF72FC802D0DA06E41F41F09F0

Codi	Riscos	Mesures preventives a adoptar	Sistemes de protecció col·lectiva i senyalització
	Trepitjades sobre objectes.	<ul style="list-style-type: none"> La zona de treball es mantindrà neta de materials i eines. 	<ul style="list-style-type: none"> YSM005

Fase d'execució		Eliminació de les terres soltes del fons de l'excavació.	
Codi	Riscos	Mesures preventives a adoptar	Sistemes de protecció col·lectiva i senyalització
	Caiguda de persones al mateix nivell.	<ul style="list-style-type: none"> La superfície del fons de l'excavació es deixarà plana i lliure d'obstacles. 	

Fase d'execució		Abocat i compactació del formigó en formació de solera.	
Codi	Riscos	Mesures preventives a adoptar	Sistemes de protecció col·lectiva i senyalització
	Caiguda de persones al mateix nivell.	<ul style="list-style-type: none"> La plataforma de treball des de la qual s'executaran els treballs d'abocament i vibrat del formigó tindrà una amplada mínima de 60 cm. 	
	Cop i tall per objectes o eines.	<ul style="list-style-type: none"> Es comprovarà que en les zones a formigonar no hi ha objectes punxants. 	

Fase d'execució		Abocament i compactació del formigó en formació de l'arqueta.	
Codi	Riscos	Mesures preventives a adoptar	Sistemes de protecció col·lectiva i senyalització
	Cop i tall per objectes o eines.	<ul style="list-style-type: none"> Es comprovarà que en les zones a formigonar no hi ha objectes punxants. 	

Fase d'execució		Eliminació de restes, neteja final i retirada de runa.	
-----------------	--	--	--



Projecte Adequació d'espai lliure públic per a plaça
Situació Carrer Mestre Bauçà cant. carrer Bonany i carrer Pare Jaume Rosselló
Promotor Ajuntament de Vilafranca de Bonany





Annexos

Fitxes de prevenció de riscos

C6A51C5F0D9CD3FF72FC802D0DA06E41F41F09F0

Codi	Riscos	Mesures preventives a adoptar	Sistemes de protecció col·lectiva i senyalització
	Caiguda de persones al mateix nivell.	<ul style="list-style-type: none"> La zona de treball es mantindrà en perfectes condicions d'ordre i neteja. 	
	Trepitjades sobre objectes.	<ul style="list-style-type: none"> Les restes no s'apilaran en les vores dels pericons ni a les zones de trànsit. 	

Fase d'execució		Càrrega d'enderrocs sobre camió o contenidor.	
Codi	Riscos	Mesures preventives a adoptar	Sistemes de protecció col·lectiva i senyalització
	Sobreesforç.	<ul style="list-style-type: none"> Per agafar el pes es mantindrà en tot moment l'esquena recta i per carregar-ho o transportar-ho es farà en posició dreta pegant-ho al cos. 	

Fase d'execució		Realització de proves de servei.	
Codi	Riscos	Mesures preventives a adoptar	Sistemes de protecció col·lectiva i senyalització
	Altres.	<ul style="list-style-type: none"> Prèviament a la realització de les proves de servei, es comprovarà que no ha quedat cap element accessible a tercers que, manipulat de forma inoportuna, pugui donar lloc a imprevists. 	

8.37. Bomba per a aigües netes o lleugerament carregades.

UAB010	Bomba per a aigües netes o lleugerament carregades.
---------------	---

FITXES RELACIONADES	AGENTS I EQUIPS INTERVINENTS	Fases d'execució:
		<ul style="list-style-type: none"> Replanteig. Col·locació de la bomba. Col·locació i fixació de canonades i accessoris. Realització de proves de servei.

Fase d'execució	Realització de proves de servei.

Projecte Adequació d'espai lliure públic per a plaça
Situació Carrer Mestre Bauçà cant. carrer Bonany i carrer Pare Jaume Rosselló
Promotor Ajuntament de Vilafranca de Bonany



Annexos

Fites de prevenció de riscos

C6A51C5F0D9CD3FF72FC802D0DA06E41F41F09F0

Codi	Riscos	Mesures preventives a adoptar	Sistemes de protecció col·lectiva i senyalització
	Altres.	<ul style="list-style-type: none"> Prèviament a la realització de les proves de servei, es comprovarà que no ha quedat cap element accessible a tercers que, manipulat de forma inoportuna, pugui donar lloc a imprevists. 	

8.38. Col·lector soterrat en terreny no agressiu, amb protecció contra arrels, de tub de PVC.

UAC010	Col·lector soterrat en terreny no agressiu, amb protecció contra arrels, de tub de PVC.
---------------	---

FITXES RELACIONADES	AGENTS I EQUIPS INTERVINENTS	Fases d'execució:
	MAQUINÀRIA	<ul style="list-style-type: none"> Replanteig i traçat del conducte en planta i pendents. Eliminació de les terres soltes del fons de l'excavació. Presentació en sec de tubs i peces especials. Abocat i compactació del formigó en formació de solera. Col·locació de les plaques de fibrociment en els laterals de la rasa, formigonant la zona de cavalcaments. Execució del llit de sorra per a seient del tub. Descens i col·locació dels col·lectors en el fons de la rasa. Muntatge de la instal·lació, començant per l'extrem de capçalera. Neteja de la zona a unir amb el líquid netejador, aplicació de l'adhesiu i punta de peces. Realització de proves de servei. Execució del reblert envoltant. Formació de capa superior de protecció de formigó.
mq01ret020b	Retrocarregadora sobre pneumàtics.	

Durant totes les fases d'execució.

Codi	Riscos	Mesures preventives a adoptar	Sistemes de protecció col·lectiva i senyalització
	Caiguda de persones a diferent nivell.	<ul style="list-style-type: none"> Se senyalitzarà la vora de l'excavació. 	<ul style="list-style-type: none"> YSM005
	Caiguda de persones al mateix nivell.	<ul style="list-style-type: none"> L'interior de l'excavació es mantindrà net. 	

Fase d'execució	Replanteig i traçat del conducte en planta i pendents.
-----------------	--


Projecte Adequació d'espai lliure públic per a plaça
Situació Carrer Mestre Bauçà cant. carrer Bonany i carrer Pare Jaume Rosselló
Promotor Ajuntament de Vilafranca de Bonany





Annexos



Fitxes de prevenció de riscos

C6A51C5F0D9CD3FF72FC802D0DA06E41F41F09F0

Codi	Riscos	Mesures preventives a adoptar	Sistemes de protecció col·lectiva i senyalització
	Trepitjades sobre objectes.	<ul style="list-style-type: none"> La zona de treball es mantindrà neta de materials i eines. 	

Fase d'execució		Eliminació de les terres soltes del fons de l'excavació.	
Codi	Riscos	Mesures preventives a adoptar	Sistemes de protecció col·lectiva i senyalització
	Caiguda de persones al mateix nivell.	<ul style="list-style-type: none"> La superfície del fons de l'excavació es deixarà plana i lliure d'obstacles. 	

Fase d'execució		Presentació en sec de tubs i peces especials.	
Codi	Riscos	Mesures preventives a adoptar	Sistemes de protecció col·lectiva i senyalització
	Atrapament per objectes.	<ul style="list-style-type: none"> Els tubs s'apilaran sobre travesses, en una superfície el més horitzontal possible. Els tubs no s'apilaran en les vores de les excavacions. 	

Fase d'execució		Abocat i compactació del formigó en formació de solera.	
Codi	Riscos	Mesures preventives a adoptar	Sistemes de protecció col·lectiva i senyalització
	Caiguda de persones al mateix nivell.	<ul style="list-style-type: none"> La plataforma de treball des de la qual s'executaran els treballs d'abocament i vibrat del formigó tindrà una amplada mínima de 60 cm. 	
	Cop i tall per objectes o eines.	<ul style="list-style-type: none"> Es comprovarà que en les zones a formigonar no hi ha objectes punxants. 	


Fase d'execució		Execució del llit de sorra per a seient del tub.	
-----------------	--	--	--



Projecte Adequació d'espai lliure públic per a plaça
Situació Carrer Mestre Bauçà cant. carrer Bonany i carrer Pare Jaume Rosselló
Promotor Ajuntament de Vilafranca de Bonany





Annexos

(Ley 25/2009, R.D. 1000/2010-MEH, Llei 10/1998-CAB) <http://www.coalib.org/csv>
 C6A51C5F0D9CD3FF72FC802D0DA06E41F41F09F0

Codi	Riscos	Mesures preventives a adoptar	Sistemes de protecció col·lectiva i senyalització
	Caiguda d'objectes despresos.	<ul style="list-style-type: none"> S'evitarà la presència de treballadors a l'interior de l'excavació, sota la vertical de risc de caiguda de materials. 	

Fase d'execució		Descens i col·locació dels col·lectors en el fons de la rasa.	
Codi	Riscos	Mesures preventives a adoptar	Sistemes de protecció col·lectiva i senyalització
	Atrapament per objectes.	<ul style="list-style-type: none"> Per col·locar els tubs a l'interior de la rasa s'utilitzaran cordes guia, equips i maquinària adequats per a això. 	
	Caiguda d'objectes despresos.	<ul style="list-style-type: none"> Els tubs es lligaran en dos punts per al seu descens. S'evitarà la presència de treballadors a l'interior de l'excavació, sota la vertical de risc de caiguda de materials. 	

Fase d'execució		Muntatge de la instal·lació, començant per l'extrem de capçalera.	
Codi	Riscos	Mesures preventives a adoptar	Sistemes de protecció col·lectiva i senyalització
	Atrapament per objectes.	<ul style="list-style-type: none"> No s'encaixaran els tubs subjectant-los per l'interior d'aquests. 	

Fase d'execució		Neteja de la zona a unir amb el líquid netejador, aplicació de l'adhesiu i punta de peces.	
Codi	Riscos	Mesures preventives a adoptar	Sistemes de protecció col·lectiva i senyalització
	Exposició a substàncies nocives.	<ul style="list-style-type: none"> S'han de seguir les instruccions del fabricant per a la utilització d'adhesius en els junts. 	

Fase d'execució		Realització de proves de servei.	
-----------------	--	----------------------------------	--

Projecte Adequació d'espai lliure públic per a plaça
Situació Carrer Mestre Bauçà cant. carrer Bonany i carrer Pare Jaume Rosselló
Promotor Ajuntament de Vilafranca de Bonany



Annexos

Fitxes de prevenció de riscos

Codi	Riscos	Mesures preventives a adoptar	Sistemes de protecció col·lectiva i senyalització
	Altres.	<ul style="list-style-type: none"> Prèviament a la realització de les proves de servei, es comprovarà que no ha quedat cap element accessible a tercers que, manipulat de forma inoportuna, pugui donar lloc a imprevists. 	

Fase d'execució		Execució del reblert envoltant.	
Codi	Riscos	Mesures preventives a adoptar	Sistemes de protecció col·lectiva i senyalització
	Caiguda d'objectes per desplom.	<ul style="list-style-type: none"> Els materials de reblert no s'apilaran a les vores de les excavacions. 	<ul style="list-style-type: none"> YCB060

8.39. Col·lector soterrat en terreny no agressiu, de tub de PVC.

UAC010b	Col·lector soterrat en terreny no agressiu, de tub de PVC.
----------------	--

FITXES RELACIONADES	AGENTS I EQUIPS INTERVINENTS	Fases d'execució:
	MAQUINÀRIA	<ul style="list-style-type: none"> Replanteig i traçat del conducte en planta i pendents. Eliminació de les terres soltes del fons de l'excavació. Presentació en sec de tubs i peces especials. Abocat de la sorra en el fons de la rasa. Descens i col·locació dels col·lectors en el fons de la rasa. Muntatge de la instal·lació, començant per l'extrem de capçalera. Neteja de la zona a unir amb el líquid netejador, aplicació de l'adhesiu i punta de peces. Realització de proves de servei. Execució del reblert envoltant.
mq01ret020b	Retrocarregadora sobre pneumàtics.	

Durant totes les fases d'execució.			
Codi	Riscos	Mesures preventives a adoptar	Sistemes de protecció col·lectiva i senyalització
	Caiguda de persones a diferent nivell.	<ul style="list-style-type: none"> Se senyalitzarà la vora de l'excavació. 	<ul style="list-style-type: none"> YSM005


Projecte Adequació d'espai lliure públic per a plaça
Situació Carrer Mestre Bauçà cant. carrer Bonany i carrer Pare Jaume Rosselló
Promotor Ajuntament de Vilafranca de Bonany





Annexos


Fitxes de prevenció de riscos


C6A51C5F0D9CD3FF72FC802D0DA06E41F41F09F0

	Caiguda de persones al mateix nivell.	<ul style="list-style-type: none"> ■ L'interior de l'excavació es mantindrà net. 	
---	---------------------------------------	---	--

Fase d'execució		Replanteig i traçat del conducte en planta i pendents.	
Codi	Riscos	Mesures preventives a adoptar	Sistemes de protecció col·lectiva i senyalització
	Trepitjades sobre objectes.	<ul style="list-style-type: none"> ■ La zona de treball es mantindrà neta de materials i eines. 	

Fase d'execució		Eliminació de les terres soltes del fons de l'excavació.	
Codi	Riscos	Mesures preventives a adoptar	Sistemes de protecció col·lectiva i senyalització
	Caiguda de persones al mateix nivell.	<ul style="list-style-type: none"> ■ La superfície del fons de l'excavació es deixarà plana i lliure d'obstacles. 	

Fase d'execució		Presentació en sec de tubs i peces especials.	
Codi	Riscos	Mesures preventives a adoptar	Sistemes de protecció col·lectiva i senyalització
	Atrapament per objectes.	<ul style="list-style-type: none"> ■ Els tubs s'apilaran sobre travesses, en una superfície el més horitzontal possible. ■ Els tubs no s'apilaran en les vores de les excavacions. 	

Fase d'execució		Abocat de la sorra en el fons de la rasa.	
Codi	Riscos	Mesures preventives a adoptar	Sistemes de protecció col·lectiva i senyalització
	Caiguda d'objectes despresos.	<ul style="list-style-type: none"> ■ S'evitarà la presència de treballadors a l'interior de l'excavació, sota la vertical de risc de caiguda de materials. 	



Projecte Adequació d'espai lliure públic per a plaça
Situació Carrer Mestre Bauçà cant. carrer Bonany i carrer Pare Jaume Rosselló
Promotor Ajuntament de Vilafranca de Bonany





Annexos


Fitxes de prevenció de riscos

C6A51C5F0D9CD3FF72FC802D0DA06E41F41F09F0

Fase d'execució		Descens i col·locació dels col·lectors en el fons de la rasa.	
Codi	Riscos	Mesures preventives a adoptar	Sistemes de protecció col·lectiva i senyalització
	Atrapament per objectes.	<ul style="list-style-type: none"> Per col·locar els tubs a l'interior de la rasa s'utilitzaran cordes guia, equips i maquinària adequats per a això. 	
	Caiguda d'objectes despresos.	<ul style="list-style-type: none"> Els tubs es lligaran en dos punts per al seu descens. S'evitarà la presència de treballadors a l'interior de l'excavació, sota la vertical de risc de caiguda de materials. 	

Fase d'execució		Muntatge de la instal·lació, començant per l'extrem de capçalera.	
Codi	Riscos	Mesures preventives a adoptar	Sistemes de protecció col·lectiva i senyalització
	Atrapament per objectes.	<ul style="list-style-type: none"> No s'encaixaran els tubs subjectant-los per l'interior d'aquests. 	

Fase d'execució		Neteja de la zona a unir amb el líquid netejador, aplicació de l'adhesiu i punta de peces.	
Codi	Riscos	Mesures preventives a adoptar	Sistemes de protecció col·lectiva i senyalització
	Exposició a substàncies nocives.	<ul style="list-style-type: none"> S'han de seguir les instruccions del fabricant per a la utilització d'adhesius en els junts. 	


Fase d'execució		Realització de proves de servei.	
Codi	Riscos	Mesures preventives a adoptar	Sistemes de protecció col·lectiva i senyalització
	Altres.	<ul style="list-style-type: none"> Prèviament a la realització de les proves de servei, es comprovarà que no ha quedat cap element accessible a tercers que, manipulat de forma inoportuna, pugui donar lloc a imprevists. 	

Projecte Adequació d'espai lliure públic per a plaça
Situació Carrer Mestre Bauçà cant. carrer Bonany i carrer Pare Jaume Rosselló
Promotor Ajuntament de Vilafranca de Bonany



Annexos

Fitxes de prevenció de riscos


Fase d'execució		Execució del reblert envoltant.	
Codi	Riscos	Mesures preventives a adoptar	Sistemes de protecció col·lectiva i senyalització
	Caiguda d'objectes per desplom.	<ul style="list-style-type: none"> ■ Els materials de reblert no s'apilaran a les vores de les excavacions. 	<ul style="list-style-type: none"> ■ YCB060

8.40. Bonera longitudinal de fàbrica amb reixeta d'entramat d'acer galvanitzat.

UAI010

Bonera longitudinal de fàbrica amb reixeta d'entramat d'acer galvanitzat.

FITXES RELACIONADES	AGENTS I EQUIPS INTERVINENTS	Fases d'execució:
		<ul style="list-style-type: none"> - Replanteig i traçat de la bunera. - Eliminació de les terres soltes en el fons prèviament excavat. - Abocat i compactació del formigó en formació de solera. - Formació de l'obra de fàbrica amb maons, prèviament humits, col·locats amb morter. - Formació de forats per connexionat de tubs. - Acoblament i rejuntat de la canonada a la bunera. - Col·locació del sífó en línia. - Adreçat i brunyiment per l'interior amb morter de ciment, arrodonint angles. - Reblert de l'extradós. - Col·locació del marc i la reixeta.

Fase d'execució		Eliminació de les terres soltes en el fons prèviament excavat.	
Codi	Riscos	Mesures preventives a adoptar	Sistemes de protecció col·lectiva i senyalització
	Caiguda de persones al mateix nivell.	<ul style="list-style-type: none"> ■ La superfície del fons de l'excavació es deixarà plana i lliure d'obstacles. 	

Fase d'execució		Abocat i compactació del formigó en formació de solera.	
Codi	Riscos	Mesures preventives a adoptar	Sistemes de protecció col·lectiva i senyalització



Projecte Adequació d'espai lliure públic per a plaça
Situació Carrer Mestre Bauçà cant. carrer Bonany i carrer Pare Jaume Rosselló
Promotor Ajuntament de Vilafranca de Bonany





Annexos

Fitxes de prevenció de riscos

C6A51C5F0D9CD3FF72FC802D0DA06E41F41F09F0

	Caiguda de persones al mateix nivell.	<ul style="list-style-type: none"> La plataforma de treball des de la qual s'executaran els treballs d'abocament i vibrat del formigó tindrà una amplada mínima de 60 cm. 	
	Cop i tall per objectes o eines.	<ul style="list-style-type: none"> Es comprovarà que en les zones a formigonar no hi ha objectes punxants. 	

Fase d'execució		Formació de l'obra de fàbrica amb maons, prèviament humits, col·locats amb morter.	
Codi	Riscos	Mesures preventives a adoptar	Sistemes de protecció col·lectiva i senyalització
	Contacte amb substàncies càustiques o corrosives.	<ul style="list-style-type: none"> S'evitarà el contacte de la pell amb el morter. 	

Fase d'execució		Adreçat i brunyiment per l'interior amb morter de ciment, arrodonint angles.	
Codi	Riscos	Mesures preventives a adoptar	Sistemes de protecció col·lectiva i senyalització
	Contacte amb substàncies càustiques o corrosives.	<ul style="list-style-type: none"> S'evitarà el contacte de la pell amb el morter. 	

8.41. Pou de registre, de formigó en massa "in situ" sobre solera de formigó armat, amb tancament de tapa circular i marc de ferro colat, instal·lat en voreres, zones per als vianants o aparcaments comunitaris.

UAP010	Pou de registre, de formigó en massa "in situ" sobre solera de formigó armat, amb tancament de tapa circular i marc de ferro colat, instal·lat en voreres, zones per als vianants o aparcaments comunitaris.
---------------	--

Projecte Adequació d'espai lliure públic per a plaça
Situació Carrer Mestre Bauçà cant. carrer Bonany i carrer Pare Jaume Rosselló
Promotor Ajuntament de Vilafranca de Bonany






Annexos

Fites de prevenció de riscos

C6A51C5F0D9CD3FF72FC802D0DA06E41F41F09F0

FITXES RELACIONADES	AGENTS I EQUIPS INTERVINENTS	Fases d'execució: <ul style="list-style-type: none"> - Replanteig i traçat del pou en planta i alçat. - Eliminació de les terres soltes del fons de l'excavació. - Col·locació de la malla electrosoldada. - Abocat i compactació del formigó en formació de solera. - Col·locació de l'encofrat metàl·lic per a formació del cos i del con asimètric del pou. - Abocament i compactació del formigó en formació de pou. - Retirada de l'encofrat. - Formació del canal en el fons del pou. - Acoblament i rejuntat dels col·lectors al pou. - Segellat de junts. - Col·locació dels pates. - Col·locació de marc, tapa de registre i accessoris. - Realització de proves de servei.
----------------------------	-------------------------------------	--

Fase d'execució		Eliminació de les terres soltes del fons de l'excavació.	
Codi	Riscos	Mesures preventives a adoptar	Sistemes de protecció col·lectiva i senyalització
	Caiguda de persones al mateix nivell.	<ul style="list-style-type: none"> ■ La superfície del fons de l'excavació es deixarà plana i lliure d'obstacles. 	

Fase d'execució		Abocat i compactació del formigó en formació de solera.	
Codi	Riscos	Mesures preventives a adoptar	Sistemes de protecció col·lectiva i senyalització
	Caiguda de persones al mateix nivell.	<ul style="list-style-type: none"> ■ La plataforma de treball des de la qual s'executaran els treballs d'abocament i vibrat del formigó tindrà una amplada mínima de 60 cm. 	
	Cop i tall per objectes o eines.	<ul style="list-style-type: none"> ■ Es comprovarà que en les zones a formigonar no hi ha objectes punxants. 	

Fase d'execució	Col·locació de l'encofrat metàl·lic per a formació del cos i del con asimètric del pou.
-----------------	---


Projecte Adequació d'espai lliure públic per a plaça
Situació Carrer Mestre Bauçà cant. carrer Bonany i carrer Pare Jaume Rosselló
Promotor Ajuntament de Vilafranca de Bonany






Annexos


Fitxes de prevenció de riscos

C6A51C5F0D9CD3FF72FC802D0DA06E41F41F09F0

Codi	Riscos	Mesures preventives a adoptar	Sistemes de protecció col·lectiva i senyalització
	Caiguda de persones a diferent nivell.	<ul style="list-style-type: none"> No es romandrà en equilibri sobre el sistema d'encofrat. 	

Fase d'execució		Abocament i compactació del formigó en formació de pou.	
Codi	Riscos	Mesures preventives a adoptar	Sistemes de protecció col·lectiva i senyalització
	Cop i tall per objectes o eines.	<ul style="list-style-type: none"> Es comprovarà que en les zones a formigonar no hi ha objectes punxants. 	

Fase d'execució		Retirada de l'encofrat.	
Codi	Riscos	Mesures preventives a adoptar	Sistemes de protecció col·lectiva i senyalització
	Caiguda de persones a diferent nivell.	<ul style="list-style-type: none"> No es romandrà en equilibri sobre el sistema d'encofrat. 	
	Caiguda d'objectes per desplom.	<ul style="list-style-type: none"> Es desmuntarà el sistema d'encofrat de cada element vertical de dalt a baix. 	

Fase d'execució		Col·locació dels pates.	
Codi	Riscos	Mesures preventives a adoptar	Sistemes de protecció col·lectiva i senyalització
	Caiguda de persones a diferent nivell.	<ul style="list-style-type: none"> Es disposarà de barana de seguretat per a protecció del pou de registre obert. 	<ul style="list-style-type: none"> YCA025

Fase d'execució		Realització de proves de servei.	
-----------------	--	----------------------------------	--

Projecte Adequació d'espai lliure públic per a plaça
Situació Carrer Mestre Bauçà cant. carrer Bonany i carrer Pare Jaume Rosselló
Promotor Ajuntament de Vilafranca de Bonany



Annexos

Fitxes de prevenció de riscos

Codi	Riscos	Mesures preventives a adoptar	Sistemes de protecció col·lectiva i senyalització
	Altres.	<ul style="list-style-type: none"> Prèviament a la realització de les proves de servei, es comprovarà que no ha quedat cap element accessible a tercers que, manipulat de forma inoportuna, pugui donar lloc a imprevists. 	

8.42. Pericó de connexió elèctrica, prefabricat de formigó, sense fons, registrable, amb marc de xapa galvanitzada i tapa de formigó armat alleugerit, incloent l'excavació manual i el reblert de l'extradós.

UIA010

Pericó de connexió elèctrica, prefabricat de formigó, sense fons, registrable, amb marc de xapa galvanitzada i tapa de formigó armat alleugerit, incloent l'excavació manual i el reblert de l'extradós.

FITXES RELACIONADES	AGENTS I EQUIPS INTERVINENTS	Fases d'execució:
		<ul style="list-style-type: none"> Replanteig del pericó. Excavació amb mitjans manuals. Eliminació de les terres soltes del fons de l'excavació. Col·locació de l'arqueta prefabricada. Formació de forats per connexionat de tubs. Empalmament dels tubs al pericó. Col·locació de la tapa i els accessoris. Reblert de l'extradós.

Fase d'execució		Replanteig del pericó.	
Codi	Riscos	Mesures preventives a adoptar	Sistemes de protecció col·lectiva i senyalització
	Trepijades sobre objectes.	<ul style="list-style-type: none"> La zona de treball es mantindrà neta de materials i eines. 	<ul style="list-style-type: none"> YSM005


Fase d'execució		Excavació amb mitjans manuals.	
Codi	Riscos	Mesures preventives a adoptar	Sistemes de protecció col·lectiva i senyalització
	Caiguda de persones a diferent nivell.	<ul style="list-style-type: none"> Es delimitarà la zona excavada. 	<ul style="list-style-type: none"> YSM010

Projecte Adequació d'espai lliure públic per a plaça
Situació Carrer Mestre Bauçà cant. carrer Bonany i carrer Pare Jaume Rosselló
Promotor Ajuntament de Vilafranca de Bonany



Annexos


Fitxes de prevenció de riscos


Fase d'execució		Eliminació de les terres soltes del fons de l'excavació.	
Codi	Riscos	Mesures preventives a adoptar	Sistemes de protecció col·lectiva i senyalització
	Caiguda de persones al mateix nivell.	<ul style="list-style-type: none"> La superfície del fons de l'excavació es deixarà plana i lliure d'obstacles. 	

8.43. Fanal per a enllumenat de zones per als vianants.

UII020	Fanal per a enllumenat de zones per als vianants.
---------------	---

FITXES RELACIONADES	AGENTS I EQUIPS INTERVINENTS	Fases d'execució: <ul style="list-style-type: none"> Formació de fonamentació de formigó en massa. Preparació de la superfície de recolzament. Fixació de la columna. Col·locació del faró. Col·locació de la làmpada i accessoris. Connexionat. Neteja de l'element.
----------------------------	-------------------------------------	---

Fase d'execució		Formació de fonamentació de formigó en massa.	
Codi	Riscos	Mesures preventives a adoptar	Sistemes de protecció col·lectiva i senyalització
	Cop i tall per objectes o eines.	<ul style="list-style-type: none"> Es comprovarà que en les zones a formigonar no hi ha objectes punxants. 	


Fase d'execució		Fixació de la columna.	
Codi	Riscos	Mesures preventives a adoptar	Sistemes de protecció col·lectiva i senyalització
	Caiguda d'objectes per desplom.	<ul style="list-style-type: none"> Se senyalitzarà i delimitarà la zona sota la vertical de risc de caiguda de materials. 	<ul style="list-style-type: none"> YSB050

Fase d'execució		Connexionat.	
-----------------	--	--------------	--

Projecte Adequació d'espai lliure públic per a plaça
Situació Carrer Mestre Bauçà cant. carrer Bonany i carrer Pare Jaume Rosselló
Promotor Ajuntament de Vilafranca de Bonany




Annexos

Codi	Riscos	Mesures preventives a adoptar	Sistemes de protecció col·lectiva i senyalització
	Contacte elèctric.	<ul style="list-style-type: none"> Les connexions es realitzaran sense tensió en les línies, connectant en últim lloc el cable més proper al quadre elèctric, per evitar una connexió accidental a la xarxa. 	

8.44. Aportació de terra vegetal fertilitzada, subministrada a granel i estesa amb mitjans mecànics, mitjançant miniretroexcavadora.

UJA050	Aportació de terra vegetal fertilitzada, subministrada a granel i estesa amb mitjans mecànics, mitjançant miniretroexcavadora.
---------------	--

FITXES RELACIONADES	AGENTS I EQUIPS INTERVINENTS	Fases d'execució: <ul style="list-style-type: none"> Aplec de la terra vegetal. Estès de la terra vegetal. Senyalització i protecció del terreny.
----------------------------	-------------------------------------	---

Fase d'execució		Estès de la terra vegetal.	
Codi	Riscos	Mesures preventives a adoptar	Sistemes de protecció col·lectiva i senyalització
	Exposició a agents químics.	<ul style="list-style-type: none"> La zona de treball es regarà amb freqüència per evitar la formació de pols. 	

8.45. Gespa per sembrada de barreja de llavors.

UJC020	Gespa per sembrada de barreja de llavors.
---------------	---

FITXES RELACIONADES	AGENTS I EQUIPS INTERVINENTS	Fases d'execució: <ul style="list-style-type: none"> Preparació del terreny i abonat de fons. Rastellat i retirada de tot el material de mida superior a 2 cm. Distribució de llavors. Tapat amb humus. Primer reg.
----------------------------	-------------------------------------	---

Fase d'execució	Preparació del terreny i abonat de fons.
-----------------	--


Projecte Adequació d'espai lliure públic per a plaça
Situació Carrer Mestre Bauçà cant. carrer Bonany i carrer Pare Jaume Rosselló
Promotor Ajuntament de Vilafranca de Bonany





Annexos

Fitxes de prevenció de riscos

C6A51C5F0D9CD3FF72FC802D0DA06E41F41F09F0


Codi	Riscos	Mesures preventives a adoptar	Sistemes de protecció col·lectiva i senyalització
	Exposició a substàncies nocives.	<ul style="list-style-type: none"> Se seguiran les instruccions del fabricant per a la manipulació d'adobs. Es prohibirà la preparació i consumició d'aliments i begudes a les àrees de treball. 	

Fase d'execució		Primer reg.	
Codi	Riscos	Mesures preventives a adoptar	Sistemes de protecció col·lectiva i senyalització
	Caiguda de persones al mateix nivell.	<ul style="list-style-type: none"> S'evitarà caminar cap a enrere mentre s'arrossega la mànega. 	
	Sobreesforç.	<ul style="list-style-type: none"> L'arrossegament de trams llargs de mànegues rígides es realitzarà per, almenys, dos operaris. Es buidarà la mànega abans de doblegar-la. 	

8.46. Massís de Margarida.

UJM010	Massís de Margarida.
---------------	----------------------

FITXES RELACIONADES	AGENTS I EQUIPS INTERVINENTS	Fases d'execució:
		<ul style="list-style-type: none"> Conreu i preparació del terreny amb motocoltor. Abonat del terreny. Plantació. Grava de humus. Primer reg.


Fase d'execució		Abonat del terreny.	
Codi	Riscos	Mesures preventives a adoptar	Sistemes de protecció col·lectiva i senyalització
	Exposició a substàncies nocives.	<ul style="list-style-type: none"> Se seguiran les instruccions del fabricant per a la manipulació d'adobs. Es prohibirà la preparació i consumició d'aliments i begudes a les àrees de treball. 	



Projecte Adequació d'espai lliure públic per a plaça
Situació Carrer Mestre Bauçà cant. carrer Bonany i carrer Pare Jaume Rosselló
Promotor Ajuntament de Vilafranca de Bonany



Annexos

Fitxes de prevenció de riscos
 C6A51C5F0D9CD3FF72FC802D0DA06E41F41F09F0


Fase d'execució		Plantació.	
Codi	Riscos	Mesures preventives a adoptar	Sistemes de protecció col·lectiva i senyalització
	Xoc contra objectes mòbils.	<ul style="list-style-type: none"> Es lligarà el brancatge dels massissos abans de la seva plantació. 	

Fase d'execució		Primer reg.	
Codi	Riscos	Mesures preventives a adoptar	Sistemes de protecció col·lectiva i senyalització
	Caiguda de persones al mateix nivell.	<ul style="list-style-type: none"> S'evitarà caminar cap a enrere mentre s'arrossega la mànega. 	
	Sobreesforç.	<ul style="list-style-type: none"> L'arrossegament de trams llargs de mànegues rígides es realitzarà per, almenys, dos operaris. Es buidarà la mànega abans de doblegar-la. 	

8.47. Massís d'Aquilègia.

UJM010b	Massís d'Aquilègia.
----------------	---------------------

FITXES RELACIONADES	AGENTS I EQUIPS INTERVINENTS	Fases d'execució: <ul style="list-style-type: none"> Conreu i preparació del terreny amb motocultor. Abonat del terreny. Plantació. Grava de humus. Primer reg.
----------------------------	-------------------------------------	---

Fase d'execució		Abonat del terreny.	
Codi	Riscos	Mesures preventives a adoptar	Sistemes de protecció col·lectiva i senyalització
	Exposició a substàncies nocives.	<ul style="list-style-type: none"> Se seguiran les instruccions del fabricant per a la manipulació d'adobs. Es prohibirà la preparació i consumició d'aliments i begudes a les àrees de treball. 	


Projecte Adequació d'espai lliure públic per a plaça
Situació Carrer Mestre Bauçà cant. carrer Bonany i carrer Pare Jaume Rosselló
Promotor Ajuntament de Vilafranca de Bonany





Annexos

Fitxes de prevenció de riscos

C6A51C5F0D9CD3FF72FC802D0DA06E41F41F09F0


Fase d'execució		Plantació.	
Codi	Riscos	Mesures preventives a adoptar	Sistemes de protecció col·lectiva i senyalització
	Xoc contra objectes mòbils.	<ul style="list-style-type: none"> Es lligarà el brancatge dels massissos abans de la seva plantació. 	

Fase d'execució		Primer reg.	
Codi	Riscos	Mesures preventives a adoptar	Sistemes de protecció col·lectiva i senyalització
	Caiguda de persones al mateix nivell.	<ul style="list-style-type: none"> S'evitarà caminar cap a enrere mentre s'arrossega la mànega. 	
	Sobreesforç.	<ul style="list-style-type: none"> L'arrossegament de trams llargs de mànegues rígides es realitzarà per, almenys, dos operaris. Es buidarà la mànega abans de doblegar-la. 	

8.48. Palmera, subministrat amb mota.

UJP010	Palmera, subministrat amb mota.
---------------	---------------------------------

FITXES RELACIONADES	AGENTS I EQUIPS INTERVINENTS	Fases d'execució:
		<ul style="list-style-type: none"> Laboreig i preparació del terreny amb mitjans mecànics. Abonat del terreny. Plantació. Col·locació de tutor. Primer reg.

Fase d'execució		Laboreig i preparació del terreny amb mitjans mecànics.	
Codi	Riscos	Mesures preventives a adoptar	Sistemes de protecció col·lectiva i senyalització
	Atropellament amb vehicles.	<ul style="list-style-type: none"> Es verificarà l'absència de persones en el radi d'acció de la màquina. 	


Projecte Adequació d'espai lliure públic per a plaça
Situació Carrer Mestre Bauçà cant. carrer Bonany i carrer Pare Jaume Rosselló
Promotor Ajuntament de Vilafranca de Bonany





Annexos



Fitxes de prevenció de riscos

C6A51C5F0D9CD3FF72FC802D0DA06E41F41F09F0

Fase d'execució		Abonat del terreny.	
Codi	Riscos	Mesures preventives a adoptar	Sistemes de protecció col·lectiva i senyalització
	Exposició a substàncies nocives.	<ul style="list-style-type: none"> Se seguiran les instruccions del fabricant per a la manipulació d'adobs. Es prohibirà la preparació i consumició d'aliments i begudes a les àrees de treball. 	

Fase d'execució		Plantació.	
Codi	Riscos	Mesures preventives a adoptar	Sistemes de protecció col·lectiva i senyalització
	Atrapament per objectes.	<ul style="list-style-type: none"> Les motes i contenidors no es mouran directament amb les mans, sinó utilitzant perxes o altres eines similars. 	

Fase d'execució		Col·locació de tutor.	
Codi	Riscos	Mesures preventives a adoptar	Sistemes de protecció col·lectiva i senyalització
	Cop i tall per objectes o eines.	<ul style="list-style-type: none"> Durant el procés d'asprat es parará esment als cops a les mans amb el mall. 	

Fase d'execució		Primer reg.	
Codi	Riscos	Mesures preventives a adoptar	Sistemes de protecció col·lectiva i senyalització
	Caiguda de persones al mateix nivell.	<ul style="list-style-type: none"> S'evitarà caminar cap a enrere mentre s'arrossega la mànega. 	
	Sobreesforç.	<ul style="list-style-type: none"> L'arrossegament de trams llargs de mànegues rígides es realitzarà per, almenys, dos operaris. Es buidarà la mànega abans de doblegar-la. 	

8.49. Lledoner, subministrat en contenidor.

UJP010b Lledoner, subministrat en contenidor.

Projecte Adequació d'espai lliure públic per a plaça
Situació Carrer Mestre Bauçà cant. carrer Bonany i carrer Pare Jaume Rosselló
Promotor Ajuntament de Vilafranca de Bonany





Annexos


Fitxes de prevenció de riscos

C6A51C5F0D9CD3FF72FC802D0DA06E41F41F09F0

FITXES RELACIONADES	AGENTS I EQUIPS INTERVINENTS	Fases d'execució: – Laboreig i preparació del terreny amb mitjans mecànics. – Abonat del terreny. – Plantació. – Col·locació de tutor. – Primer reg.
---------------------	------------------------------	---

Fase d'execució		Laboreig i preparació del terreny amb mitjans mecànics.	
Codi	Riscos	Mesures preventives a adoptar	Sistemes de protecció col·lectiva i senyalització
	Atropellament amb vehicles.	<ul style="list-style-type: none"> ■ Es verificarà l'absència de persones en el radi d'acció de la màquina. 	

Fase d'execució		Abonat del terreny.	
Codi	Riscos	Mesures preventives a adoptar	Sistemes de protecció col·lectiva i senyalització
	Exposició a substàncies nocives.	<ul style="list-style-type: none"> ■ Se seguiran les instruccions del fabricant per a la manipulació d'adobs. ■ Es prohibirà la preparació i consumició d'aliments i begudes a les àrees de treball. 	

Fase d'execució		Plantació.	
Codi	Riscos	Mesures preventives a adoptar	Sistemes de protecció col·lectiva i senyalització
	Atrapament per objectes.	<ul style="list-style-type: none"> ■ Les motes i contenidors no es mouran directament amb les mans, sinó utilitzant perxes o altres eines similars. 	

Fase d'execució		Col·locació de tutor.	
-----------------	--	-----------------------	--

Projecte Adequació d'espai lliure públic per a plaça
Situació Carrer Mestre Bauçà cant. carrer Bonany i carrer Pare Jaume Rosselló
Promotor Ajuntament de Vilafranca de Bonany



Annexos

Fitxes de prevenció de riscos

Codi	Riscos	Mesures preventives a adoptar	Sistemes de protecció col·lectiva i senyalització
	Cop i tall per objectes o eines.	<ul style="list-style-type: none"> ■ Durant el procés d'asprat es parará esment als cops a les mans amb el mall. 	

Fase d'execució		Primer reg.		
Codi	Riscos	Mesures preventives a adoptar	Sistemes de protecció col·lectiva i senyalització	
	Caiguda de persones al mateix nivell.	<ul style="list-style-type: none"> ■ S'evitarà caminar cap a enrere mentre s'arrossega la mànega. 		
	Sobreesforç.	<ul style="list-style-type: none"> ■ L'arrossegament de trams llargs de mànegues rígides es realitzarà per, almenys, dos operaris. ■ Es buidarà la mànega abans de doblegar-la. 		

8.50. Om de Sibèria, subministrat en contenidor.

UJP010c	Om de Sibèria, subministrat en contenidor.
----------------	--

FITXES RELACIONADES	AGENTS I EQUIPS INTERVINENTS	Fases d'execució:
		<ul style="list-style-type: none"> – Laboreig i preparació del terreny amb mitjans mecànics. – Abonat del terreny. – Plantació. – Col·locació de tutor. – Primer reg.

Fase d'execució		Laboreig i preparació del terreny amb mitjans mecànics.		
Codi	Riscos	Mesures preventives a adoptar	Sistemes de protecció col·lectiva i senyalització	
	Atropellament amb vehicles.	<ul style="list-style-type: none"> ■ Es verificarà l'absència de persones en el radi d'acció de la màquina. 		

Fase d'execució	Abonat del terreny.
-----------------	---------------------


Projecte Adequació d'espai lliure públic per a plaça
Situació Carrer Mestre Bauçà cant. carrer Bonany i carrer Pare Jaume Rosselló
Promotor Ajuntament de Vilafranca de Bonany





Annexos



Fitxes de prevenció de riscos

C6A51C5F0D9CD3FF72FC802D0DA06E41F41F09F0

Codi	Riscos	Mesures preventives a adoptar	Sistemes de protecció col·lectiva i senyalització
	Exposició a substàncies nocives.	<ul style="list-style-type: none"> ■ Se seguiran les instruccions del fabricant per a la manipulació d'adobs. ■ Es prohibirà la preparació i consumició d'aliments i begudes a les àrees de treball. 	

Fase d'execució		Plantació.	
Codi	Riscos	Mesures preventives a adoptar	Sistemes de protecció col·lectiva i senyalització
	Atrapament per objectes.	<ul style="list-style-type: none"> ■ Les motes i contenidors no es mouran directament amb les mans, sinó utilitzant perxes o altres eines similars. 	

Fase d'execució		Col·locació de tutor.	
Codi	Riscos	Mesures preventives a adoptar	Sistemes de protecció col·lectiva i senyalització
	Cop i tall per objectes o eines.	<ul style="list-style-type: none"> ■ Durant el procés d'asprat es parará esment als cops a les mans amb el mall. 	

Fase d'execució		Primer reg.	
Codi	Riscos	Mesures preventives a adoptar	Sistemes de protecció col·lectiva i senyalització
	Caiguda de persones al mateix nivell.	<ul style="list-style-type: none"> ■ S'evitarà caminar cap a enrere mentre s'arrossega la mànega. 	
	Sobreesforç.	<ul style="list-style-type: none"> ■ L'arrossegament de trams llargs de mànegues rígides es realitzarà per, almenys, dos operaris. ■ Es buidarà la mànega abans de doblegar-la. 	

8.51. Banc amb respatller, de llistons de fusta tropical, senzill, fixat a una base de formigó.

UMB020	Banc amb respatller, de llistons de fusta tropical, senzill, fixat a una base de formigó.
---------------	---

Projecte Adequació d'espai lliure públic per a plaça
Situació Carrer Mestre Bauçà cant. carrer Bonany i carrer Pare Jaume Rosselló
Promotor Ajuntament de Vilafranca de Bonany




Annexos

Fitxes de prevenció de riscos


FITXES RELACIONADES	AGENTS I EQUIPS INTERVINENTS	Fases d'execució: – Replanteig d'alineacions i nivells. – Excavació. – Execució de la base de formigó. – Col·locació i fixació de les peces.
----------------------------	-------------------------------------	---

Durant totes les fases d'execució.

Codi	Riscos	Mesures preventives a adoptar	Sistemes de protecció col·lectiva i senyalització
	Caiguda de persones al mateix nivell.	■ Es disposarà una zona d'aplec degudament senyalitzada.	■ YSB050

Fase d'execució

Execució de la base de formigó.

Codi	Riscos	Mesures preventives a adoptar	Sistemes de protecció col·lectiva i senyalització
	Cop i tall per objectes o eines.	■ Es comprovarà que en les zones a formigonar no hi ha objectes punxants.	

8.52. Paperera d'acer electrozincat, amb suport vertical, de tipus basculant amb clau, fixat a una superfície suport.

UME010

Paperera d'acer electrozincat, amb suport vertical, de tipus basculant amb clau, fixat a una superfície suport.

FITXES RELACIONADES	AGENTS I EQUIPS INTERVINENTS	Fases d'execució: – Replanteig d'alineacions i nivells. – Col·locació i fixació de les peces.
----------------------------	-------------------------------------	--

Durant totes les fases d'execució.

Codi	Riscos	Mesures preventives a adoptar	Sistemes de protecció col·lectiva i senyalització


Projecte Adequació d'espai lliure públic per a plaça
Situació Carrer Mestre Bauçà cant. carrer Bonany i carrer Pare Jaume Rosselló
Promotor Ajuntament de Vilafranca de Bonany



Annexos

Fitxes de prevenció de riscos


C6A51C5F0D9CD3FF72FC802D0DA06E41F41F09F0


	Caiguda de persones al mateix nivell.	<ul style="list-style-type: none"> ■ Es disposarà una zona d'aplec degudament senyalitzada. 	■ YSB050
---	---------------------------------------	--	----------

8.53. Conjunt de jocs infantils, compost per gronxador; casa amb taules i bancs; joc de molla; balancí; tobogan, fixats a una superfície suport.

UMG005	Conjunt de jocs infantils, compost per gronxador; casa amb taules i bancs; joc de molla; balancí; tobogan, fixats a una superfície suport.
---------------	--

FITXES RELACIONADES	AGENTS I EQUIPS INTERVINENTS	Fases d'execució: <ul style="list-style-type: none"> - Replanteig. - Neteja i preparació de la superfície suport. - Muntatge, col·locació i aplomat del conjunt de jocs infantils.
----------------------------	-------------------------------------	--

Durant totes les fases d'execució.			
Codi	Riscos	Mesures preventives a adoptar	Sistemes de protecció col·lectiva i senyalització
	Caiguda de persones al mateix nivell.	<ul style="list-style-type: none"> ■ Es disposarà una zona d'aplec degudament senyalitzada. 	■ YSB050

Fase d'execució		Muntatge, col·locació i aplomat del conjunt de jocs infantils.	
Codi	Riscos	Mesures preventives a adoptar	Sistemes de protecció col·lectiva i senyalització
	Caiguda d'objectes per desplom.	<ul style="list-style-type: none"> ■ L'hissat de peces pesades o de grans dimensions es realitzarà utilitzant mitjans mecànics. ■ L'hissat de les peces es realitzarà suspenent-les del ganxo de la grua per mitjà de balancins. 	

8.54. Pèrgola decorativa prefabricada, de formigó, exempta.

UMP010	Pèrgola decorativa prefabricada, de formigó, exempta.
---------------	---

FITXES RELACIONADES	AGENTS I EQUIPS INTERVINENTS	Fases d'execució: <ul style="list-style-type: none"> - Replanteig d'alineacions i nivells. - Col·locació i fixació de les peces.
----------------------------	-------------------------------------	---

Projecte Adequació d'espai lliure públic per a plaça
Situació Carrer Mestre Bauçà cant. carrer Bonany i carrer Pare Jaume Rosselló
Promotor Ajuntament de Vilafranca de Bonany




Annexos

Fitxes de prevenció de riscos


C6A51C5F0D9CD3FF72FC802D0DA06E41F41F09F0

Durant totes les fases d'execució.

Codi	Riscos	Mesures preventives a adoptar	Sistemes de protecció col·lectiva i senyalització
	Caiguda de persones al mateix nivell.	<ul style="list-style-type: none"> Es disposarà una zona d'aplec degudament senyalitzada. 	<ul style="list-style-type: none"> YSB050

Fase d'execució

Col·locació i fixació de les peces.

Codi	Riscos	Mesures preventives a adoptar	Sistemes de protecció col·lectiva i senyalització
	Caiguda d'objectes per desplom.	<ul style="list-style-type: none"> L'hissat de peces pesades o de grans dimensions es realitzarà utilitzant mitjans mecànics. L'hissat de les peces es realitzarà suspenent-les del ganxo de la grua per mitjà de balancins. 	

8.55. Paviment absorbidor d'impactes, en àrees de jocs infantils, format per rajoles de cautxú reciclat SBR, enfilades entre si, a mode de puzle i rebudes amb adhesiu.

UMR030

Paviment absorbidor d'impactes, en àrees de jocs infantils, format per rajoles de cautxú reciclat SBR, enfilades entre si, a mode de puzle i rebudes amb adhesiu.


FITXES RELACIONADES

AGENTS I EQUIPS INTERVINENTS

Fases d'execució:

- Replanteig.
- Aplicació de l'adhesiu.
- Col·locació de les rajoles de cautxú.
- Neteja final.

Durant totes les fases d'execució.


Codi	Riscos	Mesures preventives a adoptar	Sistemes de protecció col·lectiva i senyalització
	Caiguda de persones al mateix nivell.	<ul style="list-style-type: none"> Es prohibirà l'accés d'altres treballadors a la zona que s'està pavimentant, indicant-se itineraris alternatius. 	<ul style="list-style-type: none"> YSM006

Projecte Adequació d'espai lliure públic per a plaça
Situació Carrer Mestre Bauçà cant. carrer Bonany i carrer Pare Jaume Rosselló
Promotor Ajuntament de Vilafranca de Bonany



Annexos

Fitxes de prevenció de riscos

Fase d'execució		Neteja final.	
Codi	Riscos	Mesures preventives a adoptar	Sistemes de protecció col·lectiva i senyalització
	Caiguda de persones al mateix nivell.	<ul style="list-style-type: none"> La zona de treball es mantindrà en perfectes condicions d'ordre i neteja. 	

8.56. Revestiment continu decoratiu amb microciment, en vasos de piscina, realitzat mitjançant projecció de raig d'aigua a pressió i polverització de líquid netejador, doble capa base de microciment monocomponent hidròfug, polverització de líquid netejador, doble capa decorativa de microciment monocomponent hidròfug i tractament superficial amb protector hidròfug en base aquosa.

UPU010	Revestiment continu decoratiu amb microciment, en vasos de piscina, realitzat mitjançant projecció de raig d'aigua a pressió i polverització de líquid netejador, doble capa base de microciment monocomponent hidròfug, polverització de líquid netejador, doble capa decorativa de microciment monocomponent hidròfug i tractament superficial amb protector hidròfug en base aquosa.
---------------	---

FITXES RELACIONADES	AGENTS I EQUIPS INTERVINENTS	Fases d'execució:
		<ul style="list-style-type: none"> Neteja de la superfície suport, mitjançant projecció de raig d'aigua a pressió. Humectació de la superfície. Neteja de la superfície suport amb el líquid netejador i posterior raspallat. Aclarit. Aspirat de la superfície. Aplicació de dues capes de microciment base i col·locació de la malla de fibra de vidre. Rascat de les irregularitats existents en la capa base. Neteja de la capa base amb el líquid netejador i posterior raspallat. Aclarit. Aspirat de la superfície. Aplicació de dues capes de microciment decoratiu. Poliment mecànic. Escombrat i aspirat de la superfície. Aplicació del protector hidròfug en la capa decorativa.

8.57. Canonada de forniment i distribució d'aigua de reg formada per tub de polietilè PE 80, enterrada.

URD010 URD010b URD010c	Canonada de forniment i distribució d'aigua de reg formada per tub de polietilè PE 80, enterrada.
---	---

Projecte Adequació d'espai lliure públic per a plaça
Situació Carrer Mestre Bauçà cant. carrer Bonany i carrer Pare Jaume Rosselló
Promotor Ajuntament de Vilafranca de Bonany





Annexos


Fitxes de prevenció de riscos

C6A51C5F0D9CD3FF72FC802D0DA06E41F41F09F0

FITXES RELACIONADES	AGENTS I EQUIPS INTERVINENTS	Fases d'execució: – Replanteig i traçat. – Eliminació de les terres soltes del fons de l'excavació. – Abocat de la sorra en el fons de la rasa. – Col·locació de la canonada. – Execució del reblert envoltant.
----------------------------	-------------------------------------	---

Fase d'execució		Replanteig i traçat.	
Codi	Riscos	Mesures preventives a adoptar	Sistemes de protecció col·lectiva i senyalització
	Trepitjades sobre objectes.	<ul style="list-style-type: none"> La zona de treball es mantindrà neta de materials i eines. 	

Fase d'execució		Eliminació de les terres soltes del fons de l'excavació.	
Codi	Riscos	Mesures preventives a adoptar	Sistemes de protecció col·lectiva i senyalització
	Caiguda de persones al mateix nivell.	<ul style="list-style-type: none"> La superfície del fons de l'excavació es deixarà plana i lliure d'obstacles. 	

Fase d'execució		Abocat de la sorra en el fons de la rasa.	
Codi	Riscos	Mesures preventives a adoptar	Sistemes de protecció col·lectiva i senyalització
	Caiguda d'objectes despresos.	<ul style="list-style-type: none"> S'evitarà la presència de treballadors a l'interior de l'excavació, sota la vertical de risc de caiguda de materials. 	


Fase d'execució		Col·locació de la canonada.	
Codi	Riscos	Mesures preventives a adoptar	Sistemes de protecció col·lectiva i senyalització


Projecte Adequació d'espai lliure públic per a plaça
Situació Carrer Mestre Bauçà cant. carrer Bonany i carrer Pare Jaume Rosselló
Promotor Ajuntament de Vilafranca de Bonany



Annexos

Fitxes de prevenció de riscos


	Atrapament per objectes.	■ Els tubs no s'apilaran en les vores de les excavacions.	
---	--------------------------	---	--

Fase d'execució		Execució del reblert envoltant.	
Codi	Riscos	Mesures preventives a adoptar	Sistemes de protecció col·lectiva i senyalització
	Caiguda d'objectes per desplom.	■ Els materials de reblert no s'apilaran a les vores de les excavacions.	

8.58. Boca de rec.

URE010	Boca de rec.
---------------	--------------

FITXES RELACIONADES	AGENTS I EQUIPS INTERVINENTS	Fases d'execució: – Instal·lació en el terreny i connexió hidràulica a la canonada de proveïment i distribució. – Reblert de la rasa. – Neteja hidràulica de la unitat. – Realització de proves de servei.
----------------------------	-------------------------------------	---

Fase d'execució		Realització de proves de servei.	
Codi	Riscos	Mesures preventives a adoptar	Sistemes de protecció col·lectiva i senyalització
	Altres.	■ Prèviament a la realització de les proves de servei, es comprovarà que no ha quedat cap element accessible a tercers que, manipulat de forma inoportuna, pugui donar lloc a imprevists.	

8.59. Difusor.

URE025	Difusor.
---------------	----------

FITXES RELACIONADES	AGENTS I EQUIPS INTERVINENTS	Fases d'execució: – Instal·lació en el terreny i connexió hidràulica a la canonada de proveïment i distribució. – Neteja hidràulica de la unitat. – Ajust del cabal d'aigua. – Realització de proves de servei.
----------------------------	-------------------------------------	--

Projecte Adequació d'espai lliure públic per a plaça
Situació Carrer Mestre Bauçà cant. carrer Bonany i carrer Pare Jaume Rosselló
Promotor Ajuntament de Vilafranca de Bonany



Annexos

Fitxes de prevenció de riscos

Fase d'execució		Realització de proves de servei.	
Codi	Riscos	Mesures preventives a adoptar	Sistemes de protecció col·lectiva i senyalització
	Altres.	<ul style="list-style-type: none"> Prèviament a la realització de les proves de servei, es comprovarà que no ha quedat cap element accessible a tercers que, manipulat de forma inoportuna, pugui donar lloc a imprevists. 	

8.60. Electrovàlvula.

URM010	Electrovàlvula.
---------------	-----------------

FITXES RELACIONADES	AGENTS I EQUIPS INTERVINENTS	Fases d'execució: <ul style="list-style-type: none"> Replanteig del pericó. Excavació amb mitjans manuals. Col·locació de l'arqueta prefabricada. Allotjament de l'electrovàlvula. Realització de connexions hidràuliques de l'electrovàlvula a la canonada d'abastament i distribució. Connexió elèctrica amb el cable d'alimentació.
----------------------------	-------------------------------------	---

Fase d'execució		Replanteig del pericó.	
Codi	Riscos	Mesures preventives a adoptar	Sistemes de protecció col·lectiva i senyalització
	Trepitjades sobre objectes.	<ul style="list-style-type: none"> La zona de treball es mantindrà neta de materials i eines. 	<ul style="list-style-type: none"> YSM005

Fase d'execució		Connexió elèctrica amb el cable d'alimentació.	
Codi	Riscos	Mesures preventives a adoptar	Sistemes de protecció col·lectiva i senyalització
	Contacte elèctric.	<ul style="list-style-type: none"> Les connexions es realitzaran mitjançant endolls i clavilles normalitzades. 	

Projecte Adequació d'espai lliure públic per a plaça
Situació Carrer Mestre Bauçà cant. carrer Bonany i carrer Pare Jaume Rosselló
Promotor Ajuntament de Vilafranca de Bonany




Annexos


Fitxes de prevenció de riscos

8.61. Programador electrònic per a regatge automàtic.

URM030	Programador electrònic per a regatge automàtic.
---------------	---

FITXES RELACIONADES	AGENTS I EQUIPS INTERVINENTS	Fases d'execució: <ul style="list-style-type: none"> - Instal·lació en paret. - Connexionat elèctric amb les electrovàlvules. - Connexionat elèctric amb el transformador. - Programació.
----------------------------	-------------------------------------	--

Fase d'execució		Connexionat elèctric amb les electrovàlvules.	
Codi	Riscos	Mesures preventives a adoptar	Sistemes de protecció col·lectiva i senyalització
	Contacte elèctric.	■ Les connexions es realitzaran mitjançant endolls i clavilles normalitzades.	

Fase d'execució		Connexionat elèctric amb el transformador.	
Codi	Riscos	Mesures preventives a adoptar	Sistemes de protecció col·lectiva i senyalització
	Contacte elèctric.	■ Les connexions es realitzaran mitjançant endolls i clavilles normalitzades.	

8.62. Línia elèctrica monofàsica soterrada per alimentació d'electrovàlvules i automatismes de reg, formada per cables unipolars amb conductors de coure, sota tub protector de polietilè de doble paret.

URM040	Línia elèctrica monofàsica soterrada per alimentació d'electrovàlvules i automatismes de reg, formada per cables unipolars amb conductors de coure, sota tub protector de polietilè de doble paret.
---------------	---

FITXES RELACIONADES	AGENTS I EQUIPS INTERVINENTS	Fases d'execució: <ul style="list-style-type: none"> - Replanteig i traçat de la línia. - Eliminació de les terres soltes del fons de l'excavació. - Abocament de sorra en el fons de l'excavació. - Col·locació del tub en la rasa. - Estesa de cables. - Connexionat. - Execució del reblert envoltant.
----------------------------	-------------------------------------	---


Projecte Adequació d'espai lliure públic per a plaça
Situació Carrer Mestre Bauçà cant. carrer Bonany i carrer Pare Jaume Rosselló
Promotor Ajuntament de Vilafranca de Bonany





Annexos


Fitxes de prevenció de riscos

C6A51C5F0D9CD3FF72FC802D0DA06E41F41F09F0

Fase d'execució		Replanteig i traçat de la línia.	
Codi	Riscos	Mesures preventives a adoptar	Sistemes de protecció col·lectiva i senyalització
	Trepitjades sobre objectes.	<ul style="list-style-type: none"> La zona de treball es mantindrà neta de materials i eines. 	

Fase d'execució		Eliminació de les terres soltes del fons de l'excavació.	
Codi	Riscos	Mesures preventives a adoptar	Sistemes de protecció col·lectiva i senyalització
	Caiguda de persones al mateix nivell.	<ul style="list-style-type: none"> La superfície del fons de l'excavació es deixarà plana i lliure d'obstacles. 	

Fase d'execució		Abocament de sorra en el fons de l'excavació.	
Codi	Riscos	Mesures preventives a adoptar	Sistemes de protecció col·lectiva i senyalització
	Caiguda d'objectes despresos.	<ul style="list-style-type: none"> S'evitarà la presència de treballadors a l'interior de l'excavació, sota la vertical de risc de caiguda de materials. 	

Fase d'execució		Execució del reblert envoltant.	
Codi	Riscos	Mesures preventives a adoptar	Sistemes de protecció col·lectiva i senyalització
	Caiguda d'objectes per desplom.	<ul style="list-style-type: none"> Els materials de reblert no s'apilaran a les vores de les excavacions. 	

8.63. Vorada recte de formigó, per a ús en zones de vianants, sobre base de formigó no estructural, abocament des de camió, estès i vibrat amb acabat reglejat.

UXB020

Vorada recte de formigó, per a ús en zones de vianants, sobre base de formigó no estructural, abocament des de camió, estès i vibrat amb acabat reglejat.

Projecte Adequació d'espai lliure públic per a plaça
Situació Carrer Mestre Bauçà cant. carrer Bonany i carrer Pare Jaume Rosselló
Promotor Ajuntament de Vilafranca de Bonany





Annexos



Fitxes de prevenció de riscos

C6A51C5F0D9CD3FF72FC802D0DA06E41F41F09F0

FITXES RELACIONADES	AGENTS I EQUIPS INTERVINENTS	Fases d'execució: – Replanteig d'alineacions i nivells. – Abocament i estès de formigó en llit de suport. – Col·locació, rebut i anivellació de les peces, incloent-hi topalls o contraforts. – Reomplert de junts amb morter de ciment.
----------------------------	-------------------------------------	---

Durant totes les fases d'execució.			
Codi	Riscos	Mesures preventives a adoptar	Sistemes de protecció col·lectiva i senyalització
	Caiguda de persones al mateix nivell.	■ Es prohibirà l'accés d'altres treballadors a la zona que s'està pavimentant, indicant-se itineraris alternatius.	■ YSM006

Fase d'execució		Abocament i estès de formigó en llit de suport.	
Codi	Riscos	Mesures preventives a adoptar	Sistemes de protecció col·lectiva i senyalització
	Cop i tall per objectes o eines.	■ Es comprovarà que en les zones a formigonar no hi ha objectes punxants.	

Fase d'execució		Col·locació, rebut i anivellació de les peces, incloent-hi topalls o contraforts.	
Codi	Riscos	Mesures preventives a adoptar	Sistemes de protecció col·lectiva i senyalització
	Cop i tall per objectes o eines.	■ Es tindrà especial cura en la manipulació de peces acabades de tallar.	
	Sobreesforç.	■ La presentació de les peces es realitzarà per, almenys, dos operaris.	

Fase d'execució	Reomplert de junts amb morter de ciment.
-----------------	--

Projecte Adequació d'espai lliure públic per a plaça
Situació Carrer Mestre Bauçà cant. carrer Bonany i carrer Pare Jaume Rosselló
Promotor Ajuntament de Vilafranca de Bonany



Annexos

Codi	Riscos	Mesures preventives a adoptar	Sistemes de protecció col·lectiva i senyalització
	Contacte amb substàncies càustiques o corrosives.	<ul style="list-style-type: none"> ■ S'evitarà el contacte de la pell amb el morter. 	

8.64. Paviment continu exterior de formigó armat, amb junts, para ús per als vianants, amb formigó fabricat en central, abocament amb bomba, estès i vibrat manual, i capa de trànsit de, amb acabat remolinat mecànic.

UXC020	Paviment continu exterior de formigó armat, amb junts, para ús per als vianants, amb formigó fabricat en central, abocament amb bomba, estès i vibrat manual, i capa de trànsit de, amb acabat remolinat mecànic.
---------------	---

FITXES RELACIONADES	AGENTS I EQUIPS INTERVINENTS	Fases d'execució:
		<ul style="list-style-type: none"> - Preparació i neteja de la superfície suport. - Replanteig dels junts de construcció, de dilatació i de retracció. - Col·locació d'encofrats. - Estesa de nivells mitjançant tocaments, mestres de formigó o regles. - Reg de la superfície base. - Col·locació de la malla electrosoldada amb separadors homologats. - Abocament i compactació del formigó. - Curat del formigó. - Aplicació manual del morter, assegurant-se de la total cubrició del formigó fresc. - Retirada d'encofrats. - Fratasado mecànic de la superfície.

Durant totes les fases d'execució.

Codi	Riscos	Mesures preventives a adoptar	Sistemes de protecció col·lectiva i senyalització
	Caiguda de persones al mateix nivell.	<ul style="list-style-type: none"> ■ Es prohibirà l'accés d'altres treballadors a la zona que s'està pavimentant, indicant-se itineraris alternatius. 	<ul style="list-style-type: none"> ■ YSM006


Fase d'execució	Abocament i compactació del formigó.		
Codi	Riscos	Mesures preventives a adoptar	Sistemes de protecció col·lectiva i senyalització

Projecte Adequació d'espai lliure públic per a plaça
Situació Carrer Mestre Bauçà cant. carrer Bonany i carrer Pare Jaume Rosselló
Promotor Ajuntament de Vilafranca de Bonany



Annexos
 Fitxes de prevenció de riscos




C6A51C5F0D9CD3FF72FC802D0DA06E41F41F09F0


	Cop i tall per objectes o eines.	<ul style="list-style-type: none"> Es comprovarà que en les zones a formigonar no hi ha objectes punxants. 	
---	----------------------------------	---	--

8.65. Estabilització d'esplanada mitjançant aportació de material.

UXE010	Estabilització d'esplanada mitjançant aportació de material.
---------------	--

FITXES RELACIONADES	AGENTS I EQUIPS INTERVINENTS	Fases d'execució: <ul style="list-style-type: none"> Replanteig general i fixació dels punts i nivells de referència. Traçat dels cantells de la base del terraplenament. Preparació de la superfície de recolzament. Càrrega, transport i estès per tongades d'espessor uniforme. Humectació o dessecació de cada tongada. Compactació per tongades. Estripat de paviment, allisada, reperfilat i formació de pendents. Càrrega a camió.
----------------------------	-------------------------------------	--

Fase d'execució		Replanteig general i fixació dels punts i nivells de referència.	
Codi	Riscos	Mesures preventives a adoptar	Sistemes de protecció col·lectiva i senyalització
	Caiguda de persones a diferent nivell.	<ul style="list-style-type: none"> No es treballarà en zones properes a les vores i als talls del terreny. 	<ul style="list-style-type: none"> YSM010
	Caiguda d'objectes per desplom.	<ul style="list-style-type: none"> No es treballarà en zones on es puguin produir desprendiments de roques, terres o arbres. 	<ul style="list-style-type: none"> YSM010
	Atropellament amb vehicles.	<ul style="list-style-type: none"> Es verificarà l'absència de persones en el radi d'acció de la màquina. 	<ul style="list-style-type: none"> YSM005

Fase d'execució		Traçat dels cantells de la base del terraplenament.	
Codi	Riscos	Mesures preventives a adoptar	Sistemes de protecció col·lectiva i senyalització
	Caiguda d'objectes per desplom.	<ul style="list-style-type: none"> Els fronts dels talussos se sanejaran per evitar desploms imprevists. 	


Projecte Adequació d'espai lliure públic per a plaça
Situació Carrer Mestre Bauçà cant. carrer Bonany i carrer Pare Jaume Rosselló
Promotor Ajuntament de Vilafranca de Bonany





Annexos


Fites de prevenció de riscos

C6A51C5F0D9CD3FF72FC802D0DA06E41F41F09F0

Fase d'execució		Preparació de la superfície de recolzament.	
Codi	Riscos	Mesures preventives a adoptar	Sistemes de protecció col·lectiva i senyalització
	Caiguda d'objectes per desplom.	<ul style="list-style-type: none"> ■ No es treballarà en els talussos dels terraplens. 	

Fase d'execució		Càrrega, transport i estès per tongades d'espessor uniforme.	
Codi	Riscos	Mesures preventives a adoptar	Sistemes de protecció col·lectiva i senyalització
	Caiguda d'objectes per desplom.	<ul style="list-style-type: none"> ■ L'abocament de les terres no es realitzarà en les vores dels talussos, per evitar despeniments d'aquestes. 	

Fase d'execució		Humectació o dessecació de cada tongada.	
Codi	Riscos	Mesures preventives a adoptar	Sistemes de protecció col·lectiva i senyalització
	Aixafament per bolcada de màquines.	<ul style="list-style-type: none"> ■ El camió cuba tindrà una sortida d'aigua lateral, per evitar la necessitat d'aproximar-se a les vores dels talussos. 	

Fase d'execució		Compactació per tongades.	
Codi	Riscos	Mesures preventives a adoptar	Sistemes de protecció col·lectiva i senyalització
	Projecció de fragments o partícules.	<ul style="list-style-type: none"> ■ Es verificarà l'absència de persones en el radi d'acció de la màquina. 	<ul style="list-style-type: none"> ■ YSM005


Fase d'execució		Càrrega a camió.	
-----------------	--	------------------	--

Projecte Adequació d'espai lliure públic per a plaça
Situació Carrer Mestre Bauçà cant. carrer Bonany i carrer Pare Jaume Rosselló
Promotor Ajuntament de Vilafranca de Bonany



Annexos


Fitxes de prevenció de riscos

Codi	Riscos	Mesures preventives a adoptar	Sistemes de protecció col·lectiva i senyalització
	Caiguda d'objectes despresos.	<ul style="list-style-type: none"> ■ S'evitarà la circulació de persones sota la vertical de risc de caiguda de materials. 	

8.66. Enrajolat de lloseta de formigó per exteriors, per ús públic en zona de parcs i jardins, col·locada picat de pitxell amb morter, sobre solera de formigó no estructural, abocament des de camió amb estès i vibrat manual amb regla vibrant de 3 m, amb acabat reglejat.

UXH010	Enrajolat de lloseta de formigó per exteriors, per ús públic en zona de parcs i jardins, col·locada picat de pitxell amb morter, sobre solera de formigó no estructural, abocament des de camió amb estès i vibrat manual amb regla vibrant de 3 m, amb acabat reglejat.
---------------	--

FITXES RELACIONADES	AGENTS I EQUIPS INTERVINENTS	Fases d'execució:
		<ul style="list-style-type: none"> – Replanteig de mestres i nivells. – Abocament i compactació de la solera de formigó. – Estesa de la capa de morter. – Humectació de les peces a col·locar. – Col·locació individual, a pic de maceta, de les peces. – Formació de juntes i trobades. – Neteja del paviment i les juntes. – Reblert dels junts amb sorra seca, mitjançant raspallat. – Eliminació del material sobrant de la superfície, mitjançant escombrat.

Durant totes les fases d'execució.			
Codi	Riscos	Mesures preventives a adoptar	Sistemes de protecció col·lectiva i senyalització
	Caiguda de persones al mateix nivell.	<ul style="list-style-type: none"> ■ Es prohibirà l'accés d'altres treballadors a la zona que s'està pavimentant, indicant-se itineraris alternatius. 	■ YSM006

Fase d'execució		Abocament i compactació de la solera de formigó.	
Codi	Riscos	Mesures preventives a adoptar	Sistemes de protecció col·lectiva i senyalització


Projecte Adequació d'espai lliure públic per a plaça
Situació Carrer Mestre Bauçà cant. carrer Bonany i carrer Pare Jaume Rosselló
Promotor Ajuntament de Vilafranca de Bonany





Annexos


Fitxes de prevenció de riscos

C6A51C5F0D9CD3FF72FC802D0DA06E41F41F09F0

	Cop i tall per objectes o eines.	<ul style="list-style-type: none"> Es comprovarà que en les zones a formigonar no hi ha objectes punxants. 	
---	----------------------------------	---	--

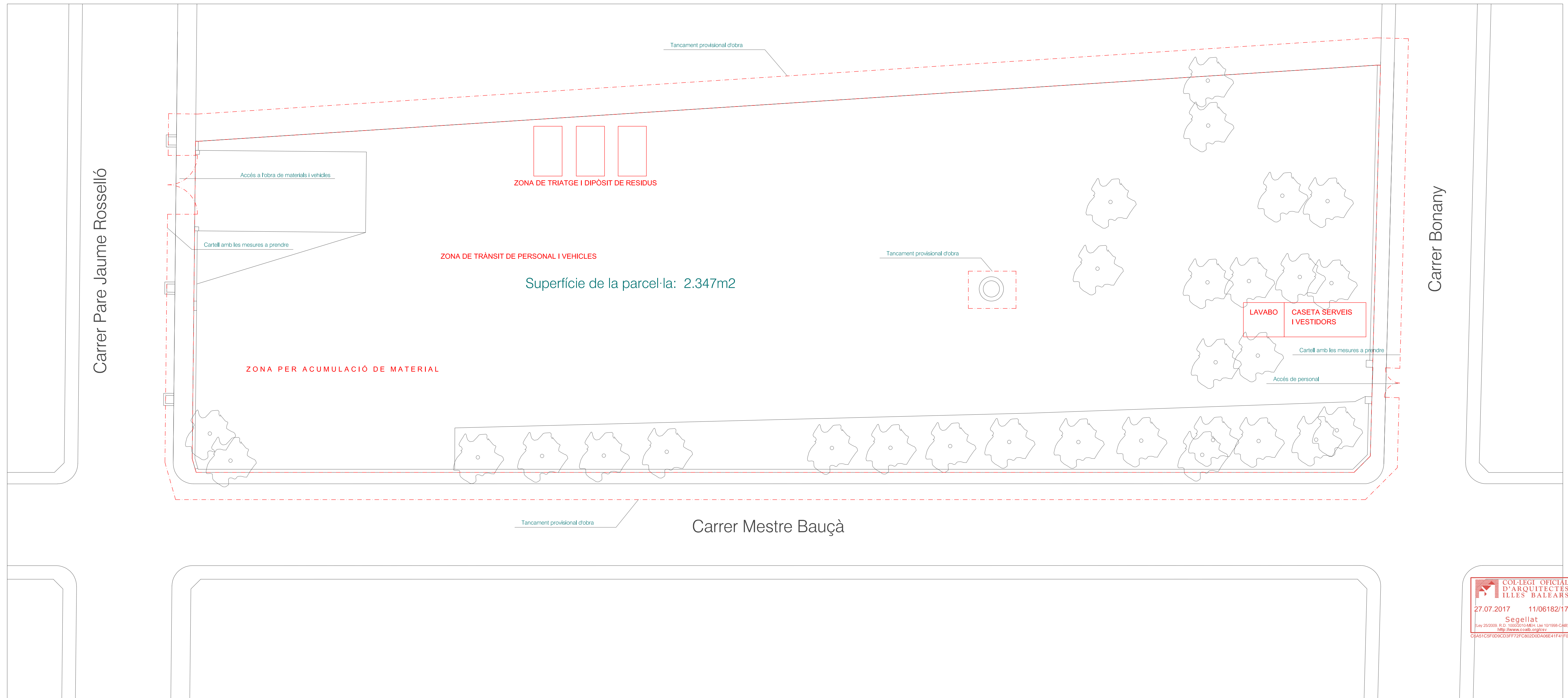
Fase d'execució		Estesa de la capa de morter.	
Codi	Riscos	Mesures preventives a adoptar	Sistemes de protecció col·lectiva i senyalització
	Contacte amb substàncies càustiques o corrosives.	<ul style="list-style-type: none"> S'evitarà el contacte de la pell amb el morter. 	

Fase d'execució		Col·locació individual, a pic de maceta, de les peces.	
Codi	Riscos	Mesures preventives a adoptar	Sistemes de protecció col·lectiva i senyalització
	Cop i tall per objectes o eines.	<ul style="list-style-type: none"> Es tindrà especial cura en la manipulació de peces acabades de tallar. 	

Fase d'execució		Eliminació del material sobrant de la superfície, mitjançant escombrat.	
Codi	Riscos	Mesures preventives a adoptar	Sistemes de protecció col·lectiva i senyalització
	Caiguda de persones al mateix nivell.	<ul style="list-style-type: none"> La zona de treball es mantindrà en perfectes condicions d'ordre i neteja. 	

Manacor, 21 de juliol de 2017

Joan Pascual Femenías, arquitecte



PLANTA GENERAL DE L'OBRA E.1/150